

**BEŐLİ TEKSTİL
SANAYİ VE TİCARET
LİMİTED ŐİRKETİ
31.12.2021 TARİHİNDE
SONA EREN HESAP DÖNEMİNE AİT
FİNANSAL TABLOLAR VE
BAĐIMSIZ DENETĐİ RAPORU**



BD Bağımsız Denetim ve
Yeminli Mali Müşavirlik A.Ş.

İncirli Cad. Yeşil Adalı Sok. No: 2/B K:3 D:5 Bakırköy 34145 İstanbul
Tel: (0212) 466 05 20 - 21 - 22 Fax: (0212) 466 05 23
info@bddenetim.com - www.bddenetim.com
İTO Sicil No.: 598831 - Mersis No: 0160061617000019

BAĞIMSIZ DENETÇİ RAPORU

Beşli Tekstil San. Tic. Limited. Şirketi Yönetim Kurulu'na,

A) Finansal Tabloların Bağımsız Denetimi

1) Olumlu Görüş


Beşli Tekstil San. Tic. Limited. Şirketi. ("Şirket")nin 31.12.2021 tarihli finansal durum tablosu ile aynı tarihte sona eren hesap dönemine ait; kâr veya zarar ve diğer kapsamlı gelir tablosu, özkaynak değişim tablosu ve nakit akış tablosu ile önemli muhasebe politikalarının özeti de dâhil olmak üzere finansal tablo dipnotlarından oluşan finansal tablolarını denetlemiş bulunuyoruz.

Görüşümüze göre, ilişikteki finansal tablolar, Şirket'in 31.12.2021 tarihi itibarıyla finansal durumunu ve aynı tarihte sona eren hesap dönemine ait finansal performansını ve nakit akışlarını, Türkiye Finansal Raporlama Standartları'na ("TFRS"lere) uygun olarak tüm önemli yönleriyle gerçeğe uygun bir biçimde sunmaktadır.

2) Görüşün Dayanağı

Yaptığımız bağımsız denetim, Kamu Gözetimi, Muhasebe ve Denetim Standartları Kurumu ("KGK") tarafından yayımlanan Türkiye Denetim Standartlarının bir parçası olan Bağımsız Denetim Standartları'na ("BDS") uygun olarak yürütülmüştür. Bu Standartlar kapsamındaki sorumluluklarımız, raporumuzun "Bağımsız Denetçinin Finansal Tabloların Bağımsız Denetimine İlişkin Sorumlulukları" bölümünde ayrıntılı bir şekilde açıklanmıştır. KGK tarafından yayımlanan Bağımsız Denetçiler için Etik Kurallar ("Etik Kurallar") ile finansal tabloların bağımsız denetimiyle ilgili mevzuatta yer alan etik hükümlere uygun olarak Şirket'ten bağımsız olduğumuzu beyan ederiz.

Etik Kurallar ve mevzuat kapsamındaki etiğe ilişkin diğer sorumluluklar da tarafımızca yerine getirilmiştir. Bağımsız denetim sırasında elde ettiğimiz bağımsız denetim kanıtlarının, görüşümüzün oluşturulması için yeterli ve uygun bir dayanak oluşturduğuna inanıyoruz.

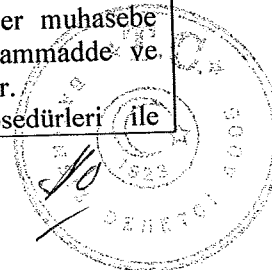




3) Kilit Denetim Konuları

Kilit denetim konuları, mesleki muhakememize göre cari döneme ait finansal tabloların bağımsız denetiminde en çok önem arz eden konulardır. Kilit denetim konuları, bir bütün olarak finansal tabloların bağımsız denetimi çerçevesinde ve finansal tablolara ilişkin görüşümüzün oluşturulmasında ele alınmış olup, bu konular hakkında ayrı bir görüş bildirmiyoruz.

Kilit denetim konusu	Konunun denetimde nasıl ele alındığı
Ticari Alacaklar Şirket'in, ticari alacaklarının toplam varlıkların önemli bir bölümünü oluşturması, bu alacaklara ilişkin şüpheli alacak karşılığının tespiti denetimimiz bakımından önemli bir konudur. Ticari alacaklar için şüpheli alacak karşılığının tespitinde borçlunun ödeme yeteneği, önceki dönemlerde tahsil edilemeyen alacaklarına ilişkin veriler, içinde bulunulan cari ekonomik ortamda ortaya çıkan olağanüstü koşullar, müşterilerden alınan teminatlar, müşterilerin ödeme performansları, alacakların vade analizleri gibi unsurlar dikkate alınmakta ve bu çalışmalara göre yapılan tahminler muhasebeleştirilmektedir. Şirket'in ticari alacaklar ile ilgili muhasebe politikalarına, tutarlara ve şüpheli alacak karşılıklarına ilişkin bilgilere Not 2, Not 7 ve Not 27'de yer verilmiştir.	<ul style="list-style-type: none">- Ticari alacaklarla ilgili mutabakat yapılması,- Alacaklara yaşlandırma çalışması yapılması ve analitik olarak incelenerek tahsilat devir hızının önceki yıl ile karşılaştırılması ve değerlendirilmesi,- Cari dönemde ve bilanço tarihinden sonra yapılan tahsilatların incelenmesi ve değerlendirilmesi,- Alacaklarının tahsilat takibine ilişkin süreç ve bu süreçle ilgili iç kontrollerin değerlendirilmesi,- Müşterilerden alınan teminatların değerlendirilmesi,- Alacaklara ilişkin hukuki bir itilafın olup olmadığının araştırılması ve Şirket avukatlarından devam eden alacak takip davalarıyla ilgili mektup alınması,- Alacaklarla ilgili iç kontrollerin değerlendirilmesi ve etkinliğinin test edilmesi,- İlişkili ve ilişkili olmayan taraflardan ticari alacaklarla ilgili finansal tablo notlarında yer alan bilgi ve açıklamaların yeterliliğinin değerlendirilmesi, Şirket'in müşteri alacak takip sürecinin anlaşılması ve değerlendirilmesi,
Stoklar Stokların, toplam varlıkların önemli bir bölümünü oluşturması, değer düşüklüğüne uğrama riski bulunmaktadır. Stok değer düşüklüğü karşılığının hesaplaması yönetim tahmin ve varsayımlarını içermektedir. Bu tahmin ve varsayımlar, belirli bir süre hareket görmemiş ve zarar görmüş stoklara ilişkin ayrılan karşılığın değerlendirilmesini içermektedir. Stokların net gerçekleşebilir değerinin belirlenmesinde de liste satış fiyatları ve yıl içinde verilen ortalama iskonto oranlarına ilişkin veriler kullanılmakta ve katlanılacak satış giderlerine ilişkin tahminler yapılmaktadır.	<ul style="list-style-type: none">- Şirket yönetimi ile stok değer düşüklüğü politikası hakkında görüşülmüş ve bu husus kontrol edilmiştir.- Stok devir hızı önceki yıl ile karşılaştırılmıştır.- Şirket'in gerçekleştirmiş olduğu stok sayımına gözlemci olarak katılım örneklem metodu ile tespit ettiğimiz stoklara ilişkin sayımlar yapılmıştır.- Katılmış olduğumuz stok sayımlarında uzun süredir hareket görmeyen ya da zarar görmüş stokların var olup olmadığı incelenmiştir.- Dönem sonunda hammadde alımları ve mamul satışlarına ilişkin bilgiler muhasebe kayıtları ile karşılaştırılarak, hammadde ve mamul tutarları kontrol edilmiştir.- Stoklar maddi doğruluk prosedürleri ile





Şirket'in stoklar ile ilgili muhasebe politikalarına ve tutarlarına ilişkin bilgiler Dipnot 2 ve Dipnot 10'da yer almaktadır.	kontrol edilmiştir. Net gerçekleşebilir değer hesaplamasında yer alan tutarlar örnekleme yoluyla test edilmiştir. Stoklar'a ilişkin açıklamaların yeterliliği ilgili dipnotlarda TFRS kapsamında değerlendirilmiştir.
---	--

4) Yönetimin ve Üst Yönetimden Sorumlu Olanların Finansal Tablolara İlişkin Sorumlulukları

Şirket yönetimi; finansal tabloların TMS'lere uygun olarak hazırlanmasından, gerçeğe uygun bir biçimde sunumundan ve hata veya hile kaynaklı önemli yanlışlık içermeyecek şekilde hazırlanması için gerekli gördüğü iç kontrolden sorumludur.

Finansal tabloları hazırlarken yönetim; Şirket'in sürekliliğini devam ettirme kabiliyetinin değerlendirilmesinden, gerektiğinde süreklilikle ilgili hususları açıklamaktan ve Şirket'i tasfiye etme ya da ticari faaliyeti sona erdirmeye niyeti ya da mecburiyeti bulunmadığı sürece işletmenin sürekliliği esasını kullanmaktan sorumludur.

Üst yönetimden sorumlu olanlar, Şirket'in finansal raporlama sürecinin gözetiminden sorumludur.

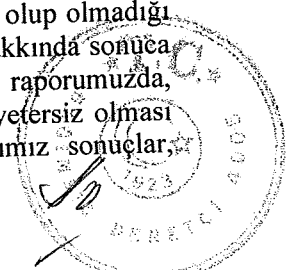
5) Bağımsız Denetçinin Finansal Tabloların Bağımsız Denetimine İlişkin Sorumlulukları

Bir bağımsız denetimde, biz bağımsız denetçilerin sorumlulukları şunlardır:

Amacımız, bir bütün olarak finansal tabloların hata veya hile kaynaklı önemli yanlışlık içerip içermediğine ilişkin makul güvence elde etmek ve görüşümüzü içeren bir bağımsız denetçi raporu düzenlemektir. BDS'lere uygun olarak yürütülen bir bağımsız denetim sonucunda verilen makul güvence; yüksek bir güvence seviyesidir ancak, var olan önemli bir yanlışlığın her zaman tespit edileceğini garanti etmez. Yanlışlıklar hata veya hile kaynaklı olabilir. Yanlışlıkların, tek başına veya toplu olarak, finansal tablo kullanıcılarının bu tablolara istinaden alacakları ekonomik kararları etkilemesi makul ölçüde bekleniyorsa bu yanlışlıklar önemli olarak kabul edilir.

BDS'lere uygun olarak yürütülen bağımsız denetimin gereği olarak, bağımsız denetim boyunca mesleki muhakememizi kullanmakta ve meslekî şüpheciliğimizi sürdürmekteyiz. Tarafımızca ayrıca:

- Finansal tablolardaki hata veya hile kaynaklı "önemli yanlışlık" riskleri belirlenmekte ve değerlendirilmekte; bu risklere karşılık veren denetim prosedürleri tasarlanmakta ve uygulanmakta ve görüşümüze dayanak teşkil edecek yeterli ve uygun denetim kanıtı elde edilmektedir. (Hile; muvazaa, sahtekârlık, kasıtlı ihmal, gerçeğe aykırı beyan veya iç kontrol ihlali fiillerini içerebildiğinden, hile kaynaklı önemli bir yanlışlığı tespit edememe riski, hata kaynaklı önemli bir yanlışlığı tespit edememe riskinden yüksektir).
- Şirket'in iç kontrolünün etkinliğine ilişkin bir görüş bildirmek amacıyla değil ama duruma uygun denetim prosedürlerini tasarlamak amacıyla denetimle ilgili iç kontrol değerlendirilmektedir.
- Yönetim tarafından kullanılan muhasebe politikalarının uygunluğu ile yapılan muhasebe tahminleri ile ilgili açıklamaların makul olup olmadığı değerlendirilmektedir.
- Elde edilen denetim kanıtlarına dayanarak Şirket'in sürekliliğini devam ettirme kabiliyetine ilişkin ciddi şüphe oluşturabilecek olay veya şartlarla ilgili önemli bir belirsizliğin mevcut olup olmadığı hakkında ve yönetimin işletmenin sürekliliği esasının kullanılmasının uygunluğu hakkında sonuçta varılmaktadır. Önemli bir belirsizliğin mevcut olduğu sonucuna varmamız hâlinde, raporumuzda, finansal tablolardaki ilgili açıklamalara dikkat çekmemiz ya da bu açıklamaların yetersiz olması durumunda olumlu görüş dışında bir görüş vermemiz gerekmektedir. Vardığımız sonuçlar,





**BD Bağımsız Denetim ve
Yeminli Mali Müşavirlik A.Ş.**

İncirli Cad. Yeşil Adalı Sok. No: 2/B K:3 D:5 Bakırköy 34145 İstanbul
Tel: (0212) 466 05 20 - 21 - 22 Fax: (0212) 466 05 23
info@bddenetim.com - www.bddenetim.com
İTO Sicil No.: 598831 - Mersis No: 0160061617000019

bağımsız denetçi raporu tarihine kadar elde edilen denetim kanıtlarına dayanmaktadır. Bununla birlikte, gelecekteki olay veya şartlar Şirket'in sürekliliğini sona erdirebilir.

- Finansal tabloların, açıklamalar dâhil olmak üzere, genel sunumu, yapısı ve içeriği ile bu tabloların, temelini oluşturan işlem ve olayları gerçeğe uygun sunumu sağlayacak şekilde yansıtıp yansıtmadığı değerlendirilmektedir.

Diğer hususların yanı sıra, denetim sırasında tespit ettiğimiz önemli iç kontrol eksiklikleri dâhil olmak üzere, bağımsız denetimin planlanan kapsamı ve zamanlaması ile önemli denetim bulgularını üst yönetimden sorumlu olanlara bildirmekteyiz.

Bağımsızlığa ilişkin etik hükümlere uygunluk sağladığımızı üst yönetimden sorumlu olanlara bildirmiş bulunmaktayız. Ayrıca bağımsızlık üzerinde etkisi olduğu düşünülebilecek tüm ilişkiler ve diğer hususlar ile varsa, ilgili önlemleri üst yönetimden sorumlu olanlara iletmış bulunmaktayız.

B) Mevzuattan Kaynaklanan Diğer Yükümlülükler

1. 6102 sayılı Türk Ticaret Kanunu'nun ("TTK") 402. Maddesi'nin dördüncü fıkrası uyarınca, Şirket'in 01.01- 31.12.2021 hesap döneminde defter tutma düzeninin, kanun ile şirket esas sözleşmesinin finansal raporlamaya ilişkin hükümlerine uygun olmadığına dair önemli bir hususa rastlanmamıştır.
2. TTK'nın 402. Maddesi'nin dördüncü fıkrası uyarınca, Yönetim Kurulu tarafımıza denetim kapsamında istenen açıklamaları yapmış ve istenen belgeleri vermiştir.

Bu bağımsız denetimi yürütüp sonuçlandıran sorumlu denetçi Bayram GÜZEL'dir.


BD BAĞIMSIZ DENETİM VE YMM A.Ş.


Bayram GÜZEL
Sorumlu Denetçi, YMM

İstanbul, 17.08.2022

İÇİNDEKİLER**SAYFA NO**

FİNANSAL DURUM TABLOSU	1
KAR VEYA ZARAR VE DİĞER KAPSAMLI GELİR TABLOSU	3
ÖZKAYNAKLAR DEĞİŞİM TABLOSU	4
NAKİT AKIŞ TABLOSU	5
FİNANSAL TABLOLARA İLİŞKİN DİPNOTLAR	6-48
NOT 1 ŞİRKET'İN ORGANİZASYONU VE FAALİYET KONUSU.....	6
NOT 2 FİNANSAL TABLOLARIN SUNUMUNA İLİŞKİN ESASLAR.....	6
NOT 3 NAKİT VE NAKİT BENZERLERİ.....	23
NOT 4 TİCARİ ALACAKLAR VE BORÇLAR.....	23
NOT 5 KISA VE UZUN VADELİ BORÇLANMALAR.....	24
NOT 6 FİNANSAL YATIRIMLAR.....	24
NOT 7 DİĞER ALACAK VE BORÇLAR.....	24
NOT 8 STOKLAR.....	25
NOT 9 PEŞİN ÖDENMİŞ GİDERLER.....	25
NOT 10 DİĞER VARLIKLAR VE YÜKÜMLÜLÜKLER.....	25
NOT 11 CANLI VARLIKLAR.....	26
NOT 12 MADDİ DURAN VARLIKLAR.....	26
NOT 13 ŞEREFİYE DIŞINDAKİ MADDİ OLMAYAN VARLIKLAR.....	27
NOT 14 KULLANIM HAKKI VARLIKLAR.....	28
NOT 15 KARŞILIKLAR, KOŞULLU VARLIK VE YÜKÜMLÜLÜKLER.....	29
NOT 16 ÇALIŞANLARA SAĞLANAN FAYDALAR.....	29
NOT 17 ÖZKAYNAKLAR.....	30
NOT 18 HASILAT VE SATIŞLARIN MALİYETİ.....	31
NOT 19 PAZARLAMA VE GENEL YÖNETİM GİDERLERİ	32
NOT 20 NİTELİKLERİNE GÖRE GİDERLER.....	32
NOT 21 ESAS FAALİYETLERDEN DİĞER GELİRLER VE GİDERLER.....	33
NOT 22 FİNANSAMAN GELİRLERİ VE GİDERLERİ.....	33
NOT 23 VERGİ VARLIK VE YÜKÜMLÜLÜKLER.....	34
NOT 24 PAY BAŞINA KAZANÇ / (KAYIP)	36
NOT 25 İLİŞKİLİ TARAF AÇIKLAMALARI.....	37
NOT 26 FİNANSAL ARAÇLARDAN KAYNAKLANAN RİSKLERİN NİTELİĞİ VE DÜZEYİ	37
NOT 27 FİNANSAL ARAÇLAR (GERÇEĞE UYGUN DEĞER AÇIKLAMALARI VE FİNANSAL RİSKTEN KORUNMA MUHASEBESİ ÇERÇEVESİNDEKİ AÇIKLAMALAR)	44
NOT 28 RAPORLAMA DÖNEMİNDEN SONRAKİ OLAYLAR.....	45
NOT 29 BAĞIMSIZ DENETİM KURULUŞUNDAN ALINAN HİZMETLERE İLİŞKİN ÜCRETLER.....	45
NOT 30 TFRS İLK GEÇİŞ.....	45



BEŞLİ TEKSTİL. SAN. TİC. LTD. ŞTİ.

31.12.2021 TARİHLİ BAĞIMSIZ DENETİMDEN GEÇMİŞ BİLANÇO

(Tutarlar, aksi belirtilmedikçe Türk Lirası ("TL") olarak ifade edilmiştir.)

VARLIKLAR	Dipnot	<u>Cari</u>	<u>Geçmiş</u>	<u>Geçmiş</u>
		<u>Dönem</u>	<u>Dönem</u>	<u>Dönem</u>
		Bağımsız	Bağımsız	Bağımsız
		Denetimden	Denetimden	Denetimden
		Geçmiş	Geçmemiş	Geçmemiş
		31.12.2021	31.12.2020	01.01.2020
Dönen varlıklar:				
Nakit ve nakit benzerleri	3	14.467.713	28.580.028	18.672.572
Finansal yatırımlar	6	--	200.000	-
Ticari alacaklar		21.459.874	9.660.055	13.152.303
- İlişkili taraflardan ticari alacaklar	25	-	98.399	--
- İlişkili olmayan taraflardan ticari alacaklar	4	21.459.874	9.561.656	13.152.303
Diğer alacaklar		467.101	4.044.463	673.866
- İlişkili taraflardan diğer alacaklar	25		3.289.080	--
- İlişkili olmayan taraflardan diğer alacaklar	7	467.101	755.383	673.866
Stoklar	8	12.728.538	4.064.474	3.400.015
Peşin ödenmiş giderler	9	1.757.014	401.712	222.719
Diğer dönen varlıklar	10	93.091	342.291	421.465
Toplam dönen varlıklar		50.973.331	47.293.023	36.542.940
Duran varlıklar:				
Diğer alacaklar		5.844	5.844	872
- İlişkili olmayan taraflardan diğer alacaklar	7	5.844	5.844	872
Canlı varlıklar	11	600	800	--
Maddi duran varlıklar	12	9.854.097	8.387.626	6.274.831
Şerefiye dışındaki maddi olmayan varlıklar	13	146.095	7.921	572.894
Kullanım hakkı varlıklar	14	2.291.956	1.692.049	2.153.521
Peşin ödenmiş giderler	9	--	--	664.309
Ertelenmiş vergi varlığı	23	1.242.217	592.873	249.558
Toplam duran varlıklar		13.540.809	10.687.113	9.915.985
TOPLAM VARLIKLAR		64.514.140	57.980.136	46.458.925

Ekli notlar bu finansal tabloların ayrılmaz parçasıdır.




BEŞLİ TEKSTİL. SAN. TİC. LTD. ŞTİ.

31.12.2021 TARİHLİ BAĞIMSIZ DENETİMDEN GEÇMİŞ BİLANÇO

(Tutarlar, aksi belirtilmedikçe Türk Lirası ("TL") olarak ifade edilmiştir.)

KAYNAKLAR	Dipnot	Cari	Geçmiş	Geçmiş
		Dönem	Dönem	Dönem
		Bağımsız	Bağımsız	Bağımsız
		Denetimden	Denetimden	Denetimden
		Geçmiş	Geçmemiş	Geçmemiş
		31.12.2021	31.12.2020	01.01.2020
Kısa vadeli yükümlülükler:				
Kısa vadeli borçlanmalar	5	5.716.026	6.079.778	2.129.343
Kiralama işlemlerinden kaynaklanan borçlanmalar		822.733	623.009	449.525
Ticari borçlar		22.630.408	29.672.294	31.688.689
- İlişkili taraflara ticari borçlar	25	1.403.519	--	-
- İlişkili olmayan taraflara ticari borçlar	4	21.226.889	29.672.294	31.688.689
Çalışanlara sağlanan faydalar kapsamında borçlar	16	1.299.508	920.168	831.092
Diğer borçlar		970.640	146.109	485.479
- İlişkili taraflara diğer borçlar	25	259.072	--	372.723
- İlişkili olmayan taraflara diğer borçlar	7	711.568	146.109	112.756
Dönem karı vergi yükümlülüğü	23	1.689.028	1.353.206	340.507
Kısa vadeli karşılıklar		241.745	294.066	105.345
- Çalışanlara sağlanan faydalara ilişkin kısa vadeli karşılıklar	16	240.372	186.104	94.089
- Diğer kısa vadeli karşılıklar	10	1.373	107.962	11.256
Diğer kısa vadeli yükümlülükler	10	361.107	4.445	-
Toplam kısa vadeli yükümlülükler		33.731.195	39.093.075	36.029.980
Uzun vadeli yükümlülükler:				
Uzun vadeli borçlanmalar	5	1.556.822	3.367.266	3.240.938
Diğer finansal yükümlülükler		1.702.358	1.325.495	1.948.319
Diğer borçlar		--	--	--
Çalışanlara sağlanan faydalara ilişkin uzun vadeli karşılıklar	16	1.467.749	1.029.485	389.672
Ertelenmiş vergi yükümlülüğü	23	178.488	475.018	253.772
Toplam uzun vadeli yükümlülükler		4.905.417	6.197.264	5.832.701
Özkaynaklar				
Ödenmiş sermaye	17	12.000.000	1.500.000	1.500.000
Sermaye düzeltme farkları		--	--	--
Kar veya zararda yeniden sınıflandırılmayacak birikmiş diğer kapsamlı gelirler veya giderler		--	--	--
- Yeniden değerlendirme ve ölçüm kazanç/kayıpları		--	--	--
- Emeklilik planlarından aktüeryal (kayıp) /kazançlar	17	908.586	570.705	279.087
Kardan ayrılan kısıtlanmış yedekler	17	5.636.414	1.278.741	1.140.186
Geçmiş yıllar karı/(zararı)	17	767.208	1.538.416	(1.472.639)
Net dönem karı (zararı)		6.565.320	7.801.935	3.149.610
Toplam özkaynaklar		25.877.528	12.689.797	4.596.244
TOPLAM KAYNAKLAR		64.514.140	57.980.136	46.458.925


Ekli notlar bu finansal tabloların ayrılmaz parçasıdır.



BEŞLİ TEKSTİL. SAN. TİC. LTD. ŞTİ.
31.12.2021 TARİHLİ BAĞIMSIZ DENETİMDEN GEÇMİŞ
KAR VEYA ZARAR VE DİĞER KAPSAMLI GELİR TABLOSU
(Tutarlar, aksi belirtilmedikçe Türk Lirası ("TL") olarak ifade edilmiştir.)

	Dipnot	<u>Cari Dönem</u>	<u>Geçmiş Dönem</u>
		Bağımsız Denetimden Geçmiş 01.01.- 31.12.2021	Bağımsız Denetimden Geçmemiş 01.01.- 31.12.2020
Hasılat	18	74.374.768	78.756.640
Satışların maliyeti (-)	18	(65.859.500)	(65.965.440)
Brüt kar / (zarar)		8.515.268	12.791.200
Pazarlama giderleri (-)	19	(403.995)	(385.582)
Genel yönetim giderleri (-)	19	(6.222.550)	(4.842.758)
Esas faaliyetlerden diğer gelirler	21	9.544.549	5.399.827
Esas faaliyetlerden diğer giderler (-)	21	(3.888.268)	(2.473.805)
Esas faaliyet karı / (zararı)		7.545.004	10.488.882
Finansman gelir/ (gideri) öncesi faaliyetler kar/ (zararı)		7.545.004	10.488.882
Finansman gelirleri	22	4.887.602	2.807.715
Finansman giderleri (-)	22	(3.993.423)	(3.236.783)
Sürdürülen faaliyetler vergi öncesi kar / (zarar)		8.439.183	10.059.814
Sürdürülen faaliyetler vergi gelir / (gideri)		(1.873.863)	(2.257.879)
Dönem vergi (gideri) / geliri	23	(2.819.737)	(2.379.948)
Ertelenmiş vergi (gideri) /geliri	23	945.874	122.069
Sürdürülen faaliyetler dönem karı / (zararı)		6.565.320	7.801.935
Durdurulan faaliyetler		-	-
Durdurulan faaliyetler vergi sonrası dönem karı / (zararı)		-	-
Dönem karı / (zararı)		6.565.320	7.801.935
Pay başına kazanç	24	547,11	5.201,29
Diğer kapsamlı gelir/(gider)		260.168	(817.729)
Kar veya zararda yeniden sınıflandırılmayacak		260.168	218.713
Emeklilik planlarından aktüeryal (kayıp) /kazançlar		337.881	291.618
Ertelenmiş vergi etkisi		(77.713)	(72.905)
Kar veya zararda yeniden sınıflandırılacak		-	(1.036.442)
Yabancı para çevrim farkındaki değişim		-	(1.036.442)
Toplam kapsamlı gelir/ (gider)		6.825.488	6.984.206

Ekli notlar bu finansal tabloların ayrılmaz parçasıdır.



BEŞLİ TEKSTİL SAN. TİC. LTD. ŞTİ.


31.12.2021 TARİHİNDE SONA EREN DÖNEME AİT

BAĞIMSIZ DENETİMDEN GEÇMİŞ ÖZKAYNAK DEĞİŞİM TABLOSU

(Tutarlar, aksi belirtilmedikçe Türk Lirası ("TL") olarak ifade edilmiştir.)

	Ödenmiş Sermaye	Yeniden Değerleme Artışları	Emeklilik Planlarından Aktüeryal Kazançlar	Kardan Ayrılan Kısıtlanmış Yedekler	Birlikmiş karlar	
					Geçmiş Yıl Kar/ (Zararları)	Dönem Net Karı
Önceki Dönem						
01.01.2020 bakiyesi (Dönem başı)	1.500.000	--	279.087	1.140.186	(1.472.639)	3.149.610
Transfer	--	--	--	138.555	3.011.055	--
TFRS uyarınca muhasebe politikalarında yapılması gereken değişikliklerden kaynaklanan artış(azalış)	--	--	291.618	--	--	291.618
Dönem net karı/ (zararı)	--	--	--	--	--	7.801.935
31.12.2020 bakiyesi (Dönem sonu)	1.500.000	--	570.705	1.278.741	1.538.416	12.689.797
Cari Dönem						
01.01.2020 bakiyesi (Dönem başı)	1.500.000	--	570.705	1.278.741	1.538.416	12.689.797
Sermaye artışı	10.500.000	--	--	--	(8.716.270)	1.783.730
Kar payları hariç pay sahiplerine yapılan diğer ödemeler	--	--	--	(1.036.442)	--	(1.036.442)
Transfer	--	--	--	--	7.801.935	--
TFRS uyarınca muhasebe politikalarında yapılması gereken değişikliklerden kaynaklanan artış(azalış)	--	--	337.881	--	--	337.881
Diğer değişiklikler nedeniyle artış (azalış)	--	--	--	5.394.115	143.127	5.537.242
Dönem net karı/ (zararı)	--	--	--	--	--	6.565.320
31.12.2021 bakiyesi (Dönem sonu)	12.000.000	--	908.586	5.636.414	767.208	25.877.528


Ekli notlar bu finansal tabloların ayrılmaz parçasıdır.



BEŞLİ TEKSTİL. SAN. TİC. LTD. ŞTİ.
31.12.2021 TARİHİNDE SONA EREN DÖNEME AİT
BAĞIMSIZ DENETİMDEN GEÇMİŞ NAKİT AKIŞ TABLOSU
(Tutarlar, aksi belirtilmedikçe Türk Lirası ("TL") olarak ifade edilmiştir.)

	Dipnot	Cari Dönem	Geçmiş Dönem
		01.01.- 31.12.2021	01.01.- 31.12.2020
A. İşletme faaliyetlerine ilişkin nakit akım			
Dönem karı / (zararı)		6.565.320	7.801.935
Dönem net karına yapılan düzeltmeler			
Amortisman ve itfa payları	12-13	287.498	(446.283)
Vergi gelir/gideriyle ilgili düzeltmeler (+/-)	23	1.873.863	2.257.879
Faiz gelirleri ile ilgili düzeltmeler	4	336.946	52.537
Finansman giderleri ile ilgili düzeltmeler	4-5	4.332.481	(2.437.821)
Karşılıklar ile ilgili düzeltmeler(+/-)	5-13-14	492.532	731.828
Ticari alacaklardaki artış / (azalış)	6-7-25	(11.799.819)	3.492.248
Stoklardaki artış/azalışlar	8	(8.664.064)	(664.459)
Faaliyetler ile ilgili diğer alacaklardaki azalışlar(artışlar) ile ilgili düzeltmeler	9-10	2.471.260	(2.811.079)
Ticari borçlarda artış/(azalış)	4-23	(7.041.886)	(2.016.395)
Yatırım ya da finansman faal. kaynaklanan nakit akışlarına neden olan diğer kalemlere ilişkin düzeltmeler(+/-)	4	200.000	--
Diğer kısa vadeli borçlardaki ve yükümlülüklerdeki artış / (azalış)	7-10	1.567.133	493.606
Diğer artış ve azalışlar(+/-)	6	(140.147)	2.503.742
İşletme faaliyetlerinden sağlanan (kullanılan) nakit girişleri / (çıkışları)		(9.518.883)	8.957.738
Maddi duran varlık alımından çıkışlar	12	(2.297.385)	(1.991.361)
Maddi duran varlık alımından girişleri	12	23.730	89.097
Maddi olmayan duran varlık alımından çıkışlar	12	(346.441)	(152.247)
Maddi olmayan duran varlıkların satışından kaynaklanan nakit girişleri	13	1.136	--
B. Yatırımlardan kaynaklanan (kullanılan) nakit kullanımları		(2.618.960)	(2.054.511)
C. Finansal faaliyetlerindeki nakit akımları			
Borçlanmalardan kaynaklanan nakit girişleri	5	--	4.076.763
Borçlanmalardan kaynaklanan nakit çıkışları(-)		(2.174.196)	--
Kiralama işlemlerinden kaynaklanan çıkışlar (-)	5	199.724	(1.072.534)
Finansman faaliyetlerinden kaynaklanan nakit girişleri		(1.974.472)	3.004.229
D. Yabancı para çevrim farklarındaki değişim (-/+)		--	--
Net nakit artışı / (azalışı), net		(14.112.315)	9.907.456
E. Dönem başı nakit ve nakit benzerleri	3	28.580.028	18.672.572
Dönem sonu nakit ve nakit benzerleri		14.467.713	28.580.028

Ekli notlar bu finansal tabloların ayrılmaz parçasıdır.



BEŞLİ TEKSTİL. SAN. TİC. LTD. ŞTİ.
31.12.2021 TARİHİNDE SONA EREN HESAP DÖNEMİNE AİT
FİNANSAL TABLOLAR VE DİPNOTLAR
(Tutarlar, aksi belirtilmedikçe Türk Lirası ("TL") olarak ifade edilmiştir.)

NOT 1 – ŞİRKET’İN ORGANİZASYONU VE FAALİYET KONUSU

Beşli Tekstil. San. Tic. Ltd. Şti. ("Şirket") 2008 yılında İstanbul’da kurulmuştur. Şirket adresi Gökevler mahallesi 2312 Sk. Kristal Şehir Sit Burcistanbul Apt. No:18 J/6 Esenyurt/İstanbul’dur Şirket’in ana faaliyet konusu yün, pamuk, ipek, suni ve sentetik elyaf ve benzeri maddelerden mamul tekstil ürünlerinin alım satımını, imalatını, ithalatını ve ihracatını yapmaktır.

Şirket’in 31.12.2021 tarihi itibarıyla sermayesi 12.000.000 TL (31.12.2020: 1.500.000 TL) olup, ortaklık dağılımı Not 15’de sunulmuştur.

2021 yılı Şirket bünyesinde istihdam edilen ortalama personel sayısı 286 kişidir (2020: 298 kişi).

NOT 2 – FİNANSAL TABLOLARIN SUNUMUNA İLİŞKİN ESASLAR

2.1. Sunuma İlişkin Temel Esaslar

Şirket, defterlerini ve kanuni finansal tablolarını Türk Ticaret Kanunu ("TTK") ve vergi mevzuatınca belirlenen muhasebe ilkelerine uygun olarak tutmakta ve hazırlamaktadır.

İlişikteki finansal tablolar Kamu Gözetimi Muhasebe ve Denetim Standartları Kurumu ("KGK") tarafından yürürlüğe konulmuş olan Türkiye Muhasebe Standartları/Türkiye Finansal Raporlama Standartları'na (TMS/TFRS) ve bunlara ilişkin ek ve yorumlara uygun olarak hazırlanmıştır.

Finansal tablolar şirketin yasal kayıtlarına dayandırılmış ve TL cinsinden ifade edilmiş olup, KGK tarafından yayınlanan Türkiye Muhasebe Standartları'na göre Şirket'in durumunu layıkıyla arz edebilmek için bir takım düzeltme ve sınıflandırma değişikliklerine tabi tutularak hazırlanmıştır.

Finansal tablolar, finansal araçların yeniden değerlendirilmesi haricinde, tarihi maliyet esasına göre hazırlanmaktadır.

Şirket'in faaliyetlerini önemli ölçüde etkileyecek mevsimsel ve dönemsel değişiklikler bulunmamaktadır.

Finansal tabloların TFRS'ye uygun olarak hazırlanması, varlık ve yükümlülükler ile şarta bağlı varlık ve yükümlülüklerle ilişkin açıklayıcı notları etkileyecek belirli varsayımların ve önemli muhasebe tahminlerinin kullanılmasını gerektirmektedir. Bu tahminler, yönetimin mevcut olaylar ve aksiyonlar çerçevesinde en iyi tahminlerine dayansa da, fiili sonuçlar tahmin edilenden farklı gerçekleşebilir. Karmaşık ve daha ileri derecede bir yorum gerektiren varsayım ve tahminlerin finansal tablolar üzerinde önemli etki oluşturabileceği alanlar bulunmamaktadır.

KGK Tarafından Yayınlanan İlke Kararları

Yukarıda belirtilenlere ek olarak KGK Türkiye Muhasebe Standartlarının Uygulanmasına yönelik aşağıdaki ilke kararlarını yayınlamıştır. "Finansal tablo örnekleri ve kullanım rehberi" yayınlanma tarihi itibarıyla geçerlilik kazanmıştır.

Finansal Tablo Örnekleri ve Kullanım Rehberi

Şirket ilişikteki finansal tabloları Kamu Gözetimi, Muhasebe ve Denetim Standartları Kurumu'nun ("KGK") 07.06.2019 tarih ve 30794 sayılı Resmî Gazete’de yayımlanan "Finansal Tablo Örnekleri ve Kullanım Rehberi Tebliği" ("Tebliğ") hükümlerine uygun olarak hazırlanmıştır.



BEŞLİ TEKSTİL. SAN. TİC. LTD. ŞTİ.
31.12.2021 TARİHİNDE SONA EREN HESAP DÖNEMİNE AİT
FİNANSAL TABLOLAR VE DİPNOTLAR
(Tutarlar, aksi belirtilmedikçe Türk Lirası ("TL") olarak ifade edilmiştir.)

2.2 İşletmenin Sürekliliği

Şirket finansal tablolarını işletmenin sürekliliği ilkesine göre hazırlamıştır.

2.3 İşlevsel ve Raporlama Para Birimi

Finansal tablolar Şirket'in işlevsel ve raporlama para birimi olan TL cinsinden sunulmuştur. Finansal tablolar, makul değerleri ile gösterilen finansal varlık ve yükümlülüklerin dışında, tarihi maliyet esaslı baz alınarak hazırlanmıştır. Şirket muhasebe kayıtlarını ve finansal tablolarını TL cinsinden Türk Ticaret Kanunu, vergi mevzuatı ve Maliye Bakanlığı tarafından çıkarılmış tekdüzen muhasebe planına uygun olarak hazırlamaktadır.

2.4 Enflasyon Muhasebesi Uygulamasına Son Verilmesi

Finansal tablolarda, 01.01.2005 tarihinden başlamak kaydıyla, UMSK tarafından yayımlanmış 29 No'lu "Yüksek Enflasyonlu Ekonomilerde Finansal Raporlama" standardı (UMS 29) uygulanmamıştır.

2.5. Yeni ve Düzeltilmiş Standartlar ve Yorumlar

31.12.2021 tarihi itibarıyla sona eren hesap dönemine ait finansal tabloların hazırlanmasında esas alınan muhasebe politikaları aşağıda özetlenen 01.01.2020 tarihi itibarıyla geçerli yeni ve değiştirilmiş TFRS standartları ve TFRYK yorumları dışında önceki yılda kullanılanlar ile tutarlı olarak uygulanmıştır. Bu standartların ve yorumların Şirket'in mali durumu ve performansı üzerindeki etkileri ilgili paragraflarda açıklanmıştır.

i) 01.01.2021 tarihinden itibaren geçerli olan yeni standart, değişiklik ve yorumlar

Gösterge Faiz Oranı Reformu – 2. Aşama - TFRS 9, TMS 39, TFRS 7, TFRS 4 ve TFRS 16'da Yapılan Değişiklikler

Aralık 2020'de KGG, gösterge faiz oranının (IBOR) alternatif referans faiz oranı ile değiştirilmesinin Finansal raporlamaya olan etkilerini gidermek adına geçici muafiyetleri ortaya koyan Gösterge Faiz Oranı Reformu – Faz 2- TFRS 9, TMS 39, TFRS 7, TFRS 4 ve TFRS 16 Değişikliklerini yayınlamıştır. İşletmeler bu değişiklikleri 1 Ocak 2021'de veya sonrasında başlayan yıllık hesap dönemlerinde uygulayacaktır. Erken uygulamaya izin verilmektedir. Değişiklikler aşağıdaki konuları kapsamaktadır:

IBOR reformunun bir sonucu olarak sözleşmeye dayalı nakit akışlarını belirleme esasındaki değişiklikler için kolaylaştırıcı uygulama

Değişiklikler, sözleşmeye bağlı değişikliklerin veya reformun doğrudan gerektirdiği nakit akışlarındaki değişikliklerin, piyasa faiz oranındaki bir harekete eşdeğer değişken faiz oranındaki değişiklikler olarak değerlendirilmesi için kolaylaştırıcı bir uygulama içerir. Bu kolaylaştırıcı uygulama kapsamında finansal araçlar için geçerli olan faiz oranlarının, faiz oranı reformu sonucunda değişmesi halinde söz konusu durumun bir finansal tablo dışı bırakma ya da sözleşme değişikliği olarak kabul edilmemesi; bunun yerine nakit akışlarının finansal aracın orijinal faiz oranları kullanılarak belirlenmeye devam edilmesi öngörülmektedir.

Kolaylaştırıcı uygulama, TFRS 9 Finansal Araçlar (ve bu nedenle TMS 39 Finansal Araçlar: Sınıflandırma ve Ölçme) standardından muafiyet sağlayarak TFRS 4 Sigorta Sözleşmeleri Standardını uygulayan şirketler ve IBOR Reformu kaynaklı kiralama değişiklikleri için TFRS 16 Kiralamalar standardı uygulaması için zorunludur.



BEŞLİ TEKSTİL. SAN. TİC. LTD. ŞTİ.
31.12.2021 TARİHİNDE SONA EREN HESAP DÖNEMİNE AİT
FİNANSAL TABLOLAR VE DİPNOTLAR
(Tutarlar, aksi belirtilmedikçe Türk Lirası ("TL") olarak ifade edilmiştir.)

Riskten korunma Muhasebesi ilişkisinin sonlandırılmasına ilişkin imtiyazlar

- Değişiklikler, IBOR reformu nedeniyle gerekli duyulan riskten korunma muhasebesi kurgusu ve dokümantasyonundaki revizyonların, riskten korunma ilişkisini sonlandırılmadan yapılmasına izin vermektedir.
- Nakit akış riskinden korunma fonundaki birikmiş tutarın alternatif referans faiz oranına dayandığı varsayılır.
- Şirketler, alternatif faiz oranı geçiş sürecinde, TMS 39 uyarınca geriye dönük etkinlik testlerinin değerlendirmesini yaparken, her bir riskten korunma ilişkisi nezdinde birikmiş gerçeğe uygun değer değişimlerini sıfırlama yoluna gidebilir.
- Değişiklikler, gruplama yaklaşımına konu olarak belirlenmiş kalemlerin (örneğin makro riskten korunma stratejisinin parçası olanlar) IBOR reformunun gerektirdiği revizeler nedeniyle değiştirilmesine ilişkin muafiyet sağlamaktadır. İlgili muafiyet, riskten korunma stratejisinin korunmasına ve sonlandırılmadan devam etmesine olanak sağlamaktadır.
- Alternatif referans faiz oranı geçişinde, riskten korunma ilişkisi birden fazla revize edilebilir. IBOR reformu kaynaklı riskten korunma ilişkisinde yapılan tüm revizeler için faz 2 muafiyetleri uygulanır.

Risk bileşenlerinin ayrı olarak tanımlanması

Değişiklikler, şirketlere, riskten korunma ilişkisinde alternatif referans faiz oranının bir risk bileşeni olarak belirlendiği durumlarda, risk bileşenlerinin ayrı olarak tanımlanması gerekliliği kriterini sağlayacağına dair geçici muafiyet getirmektedir.

İlave Açıklamalar

Değişiklikler TFRS 7 Finansal Araçlara ilişkin Açıklamalar standardı kapsamında; işletmenin alternatif referans faiz oranlarına geçiş süreci ve geçişten kaynaklanan riskleri nasıl yönettiği, henüz geçiş gerçekleşmese de IBOR geçişinden etkilenecek finansal araçlar hakkında nicel bilgiler ve IBOR reformu risk yönetimi stratejisinde herhangi bir değişikliğe yol açmış ise, bu değişikliğin açıklanması gibi ek dipnot yükümlülükleri gerektirmektedir

Bu değişiklikler zorunlu olup, erken uygulamaya izin verilmektedir. Uygulama geriye dönük olmakla birlikte, şirketlerin geçmiş dönemleri yeniden düzenlemesi gerekli değildir.

Şirket, değişikliğin finansal durumu ve performansı üzerine etkilerini değerlendirmektedir.

Covid-19 ile İlgili Olarak Kira Ödemelerinde Tanınan İmtiyazlar (TFRS 16 Değişiklikleri)

5 Haziran 2020 tarihinde KGK, TFRS 16 Kiralamalar standardında, COVID-19 salgını sebebiyle kiracılara tanınan kira imtiyazlarının, kiralamada yapılan bir değişiklik olup olmadığını değerlendirmeleri

konusunda muafiyet tanınması amacıyla değişiklik yapmıştır. Söz konusu muafiyetten yararlanan kiracıların, kira ödemelerinde meydana gelen herhangi bir değişikliği, Standardın söz konusu değişikliğin kiralamada yapılan bir değişiklik olmaması durumunda geçerli olan hükümleri uyarınca muhasebeleştirilmesi gerekmektedir.



BEŞLİ TEKSTİL. SAN. TİC. LTD. ŞTİ.
31.12.2021 TARİHİNDE SONA EREN HESAP DÖNEMİNE AİT
FİNANSAL TABLOLAR VE DİPNOTLAR
(Tutarlar, aksi belirtilmedikçe Türk Lirası ("TL") olarak ifade edilmiştir.)

Uygulama, sadece kira ödemelerinde COVID-19 salgını sebebiyle tanınan imtiyazlar için ve yalnızca aşağıdaki koşulların tamamı karşılandığında uygulanabilecektir:

- Kira ödemelerinde meydana gelen değişikliğin kiralama bedelinin revize edilmesine neden olması ve revize edilen bedelin, değişiklikten hemen önceki kiralama bedeliyle önemli ölçüde aynı olması veya bu bedelden daha düşük olması,
- Kira ödemelerinde meydana gelen herhangi bir azalışın, sadece normalde vadesi 30 Haziran 2021 veya öncesinde dolan ödemeleri etkilemesi ve
- Kiralamanın diğer hüküm ve koşullarında önemli ölçüde bir değişikliğin olmaması.

Kiracılar, yapılan bu değişikliği 1 Haziran 2020 veya sonrasında başlayan yıllık hesap dönemlerinde uygulayacaklardır. Erken uygulamaya izin verilmektedir.

Söz konusu değişikliğin Şirket'in finansal durumu veya performansı üzerinde etkisi olmamıştır.

ii) Yayınlanan ama yürürlüğe girmemiş ve erken uygulamaya konulmayan standartlar

Finansal tabloların onaylanma tarihi itibarıyla yayımlanmış fakat cari raporlama dönemi için henüz yürürlüğe girmemiş ve Şirket tarafından erken uygulanmaya başlanmamış yeni standartlar, yorumlar ve değişiklikler aşağıdaki gibidir. Şirket aksi belirtilmedikçe yeni standart ve yorumların yürürlüğe girmesinden sonra finansal tablolarını ve dipnotlarını etkileyecek gerekli değişiklikleri yapacaktır.

TFRS 10 ve TMS 28: Yatırımcı İşletmenin İştirak veya İş Ortaklığına Yaptığı Varlık Satışları veya Katkıları

KGK, özkaynak yöntemi ile ilgili devam eden araştırma projesi çıktılarına bağlı olarak değiştirilmek üzere, Aralık 2017'de TFRS 10 ve TMS 28'de yapılan söz konusu değişikliklerin geçerlilik tarihini süresiz olarak ertelemiştir. Ancak, erken uygulamaya halen izin vermektedir. Şirket söz konusu değişikliklerin etkilerini, bahsi geçen standartlar nihai halini aldıktan sonra değerlendirecektir.


TFRS 17 – Yeni Sigorta Sözleşmeleri Standardı

KGK Şubat 2019'da, sigorta sözleşmeleri için muhasebeleştirme ve ölçüm, sunum ve açıklamayı kapsayan kapsamlı yeni bir muhasebe standardı olan TFRS 17'yi yayımlamıştır. TFRS 17 hem sigorta sözleşmelerinden doğan yükümlülüklerin güncel bilanço değerleri ile ölçümünü hem de karın hizmetlerin sağlandığı dönem boyunca muhasebeleştirmesini sağlayan bir model getirmektedir TFRS 17, 1 Ocak 2023 ve sonrasında başlayan yıllık hesap dönemleri için uygulanacaktır. Erken uygulamaya izin verilmektedir. Standart Şirket için geçerli değildir ve Şirket'in finansal durumu veya performansı üzerinde etkisi olmayacaktır.

Yükümlülüklerin kısa ve uzun vade olarak sınıflandırılması (TMS 1 Değişiklikleri)

KGK, "TMS 1 Finansal Tabloların Sunumu" standardında değişiklikler yapmıştır. 1 Ocak 2023 tarihinde veya sonrasında başlayan yıllık raporlama dönemlerinde geçerli olmak üzere yapılan bu değişiklikler yükümlülüklerin uzun ve kısa vade sınıflandırılmasına ilişkin kriterlere açıklamalar getirmektedir. Yapılan değişiklikler TMS 8 "Muhasebe Politikaları, Muhasebe Tahminlerinde Değişiklikler ve Hatalar" e göre geriye dönük olarak uygulanmalıdır. Erken uygulamaya izin verilmektedir.

Söz konusu değişikliğin Şirket'in finansal durumu ve performansı üzerindeki etkileri değerlendirilmektedir.



BEŞLİ TEKSTİL. SAN. TİC. LTD. ŞTİ.
31.12.2021 TARİHİNDE SONA EREN HESAP DÖNEMİNE AİT
FİNANSAL TABLOLAR VE DİPNOTLAR
(Tutarlar, aksi belirtilmedikçe Türk Lirası ("TL") olarak ifade edilmiştir.)

TFRS 3'deki değişiklikler – Kavramsal Çerçeve 'ye Yapılan Atıflara ilişkin değişiklik

KGK, Temmuz 2020'de TFRS İşletme Birleşmeleri standardında değişiklikler yapmıştır. Değişiklik, TFRS 3'ün gerekliliklerini önemli şekilde değiştirmeden, Kavramsal Çerçevenin eski versiyonuna (1989 Çerçeve) yapılan atfı Mart 2018'de yayımlanan güncel versiyona (Kavramsal Çerçeve) yapılan atıfla değiştirmek niyetiyle yapılmıştır.

Bununla birlikte, iktisap tarihinde kayda alma kriterlerini karşılamayan koşullu varlıkları tanımlamak için TFRS 3'e yeni bir paragraf eklemiştir. Değişiklik, 1 Ocak 2022 ve sonrasında başlayan yıllık hesap dönemleri için ileriye dönük olarak uygulanacaktır. Eğer işletme, aynı zamanda veya daha erken bir tarihte, TFRS standartlarında Kavramsal Çerçeve (Mart 2018)'ye atıfta bulunan değişikliklerin tümüne ait değişiklikleri uygular ise erken uygulamaya izin verilmektedir.

Söz konusu değişikliğin Şirket'in finansal durumu ve performansı üzerindeki etkileri değerlendirilmektedir.

TMS 16'daki değişiklikler - Kullanım amacına uygun hale getirme

KGK, Temmuz 2020'de, TMS 16 Maddi Duran Varlıklar standardında değişiklikler yapmıştır. Değişiklikle birlikte, şirketlerin bir maddi duran varlığı kullanım amacına uygun hale getirirken, üretilen ürünlerin satışından elde ettikleri gelirlerin, maddi duran varlık kaleminin maliyetinden düşülmesine izin vermemektedir. Şirketler bu tür satış gelirlerini ve ilgili maliyetleri artık kar veya zararda muhasebeleştirecektir. Değişiklik, 1 Ocak 2022 ve sonrasında başlayan yıllık hesap dönemleri için uygulanacaktır.


Değişiklikler geriye dönük olarak, yalnızca işletmenin değişikliği ilk uyguladığı hesap dönemi ile karşılaştırmalı sunulan en erken dönemin başlangıcında veya sonrasında kullanıma sunulan maddi duran varlık kalemleri için uygulanabilir. İlk defa TFRS uygulayacaklar için muafiyet tanınmamıştır.

Söz konusu değişikliğin Şirket'in finansal durumu ve performansı üzerindeki etkileri değerlendirilmektedir.

TMS 37'deki değişiklikler - Ekonomik açıdan dezavantajlı sözleşmeler-Sözleşmeyi yerine getirme maliyetleri

KGK, Temmuz 2020'de, TMS 37 Karşılıklar, Koşullu Borçlar ve Koşullu Varlıklar standardında değişiklikler yapmıştır. TMS 37'de yapılan ve 1 Ocak 2022 ve sonrasında başlayan yıllık hesap dönemleri için uygulanacak olan değişiklik, bir sözleşmenin ekonomik açıdan "dezavantajlı" mı yoksa "zarar eden" mi olup olmadığının değerlendirilirken dikkate alınacak maliyetlerin belirlenmesi için yapılmıştır ve 'direkt ilgili maliyetlerin' dahil edilmesi yaklaşımının uygulanmasını içermektedir. Değişiklikler, değişikliklerin ilk kez uygulanacağı yıllık raporlama döneminin başında (ilk uygulama tarihi) işletmenin tüm yükümlülüklerini yerine getirmedeği sözleşmeler için geriye dönük olarak uygulanmalıdır. Erken uygulamaya izin verilmektedir.

Söz konusu değişikliğin Şirket'in finansal durumu ve performansı üzerindeki etkileri değerlendirilmektedir.



BEŞLİ TEKSTİL. SAN. TİC. LTD. ŞTİ.
31.12.2021 TARİHİNDE SONA EREN HESAP DÖNEMİNE AİT
FİNANSAL TABLOLAR VE DİPNOTLAR
(Tutarlar, aksi belirtilmedikçe Türk Lirası ("TL") olarak ifade edilmiştir.)

TMS 12 Gelir vergilerine ilişkin değişiklikler

KGK tarafından Ağustos 2021'de tek bir işlemten kaynaklanan varlık ve yükümlülükler ile ilgili ertelenmiş vergiye ilişkin değişiklikler yayınlanmıştır. Değişiklikler 1.1.2023 veya sonrasında başlayan hesap dönemlerinde uygulanır. Erken uygulamaya izin vermekte olup dipnotlarda açıklanması gerekir.

TMS 1 Finansal tabloların sunuşuna ilişkin değişiklikler

KGK tarafından Ağustos 2021'de Muhasebe politikalarının açıklanmasına ilişkin değişiklikler yayımlanmıştır. Değişiklikler 1.1.2023 veya sonrasında başlayan hesap dönemlerinde uygulanır. Erken uygulamaya izin vermekte olup dipnotlarda açıklanması gerekir.

TMS 8 Muhasebe politikaları, muhasebe tahminlerindeki değişiklikler ve hatalara ilişkin değişiklikler

KGK tarafından Ağustos 2021'de muhasebe tahminleri tanımına ilişkin değişiklikler yayımlanmıştır. Değişiklikler 1.1.2023 veya sonrasında başlayan hesap dönemlerinde uygulanır. Erken uygulamaya izin vermekte olup dipnotlarda açıklanması gerekir.


Yıllık İyileştirmeler - 2018-2020 Dönemi

KGK tarafından, Temmuz 2020'de "TFRS standartlarına ilişkin Yıllık İyileştirmeler / 2018-2020 Dönemi", aşağıda belirtilen değişiklikleri içerek şekilde yayınlanmıştır:

- *TFRS 1- Uluslararası Finansal Raporlama Standartlarının İlk Uygulaması – İlk Uygulayan olarak İştirak:* Değişiklik, bir bağlı ortaklığın, ana ortaklık tarafından raporlanan tutarları kullanarak birikmiş yabancı para çevrim farklarını ölçmesine izin vermektedir. Değişiklik ayrıca, iştirak veya iş ortaklığına da uygulanır.
- *TFRS 9 Finansal Araçlar- Finansal yükümlülüklerin finansal tablo dışı bırakılması için %10 testinde dikkate alınan ücretler:* Değişiklik, bir işletmenin yeni veya değiştirilmiş finansal yükümlülük şartlarının, orijinal finansal yükümlülük şartlarından önemli ölçüde farklı olup olmadığını değerlendirirken dikkate aldığı ücretleri açıklığa kavuşturmaktadır. Bu ücretler, tarafların birbirleri adına ödedikleri ücretler de dahil olmak üzere yalnızca borçlu ile borç veren arasında, ödenen veya alınan ücretleri içerir.
- *TMS 41 Tarımsal Faaliyetler – Gerçeğe uygun değer belirlenmesinde vergilemeler:* Yapılan değişiklik ile, TMS 41 paragraf 22'deki, şirketlerin TMS 41 kapsamındaki varlıklarının gerçeğe uygun değerinin belirlenmesinde vergilemeler için yapılan nakit akışlarının dikkate alınmamasına yönelik hükmü kaldırmıştır.

Yapılan iyileştirmelerin tamamı, 1 Ocak 2022 ve sonrasında başlayan yıllık hesap dönemleri için uygulanacaktır. Erken uygulamaya izin verilmektedir.

Söz konusu değişikliklerin / iyileştirmelerin Şirket'in finansal durumu ve performansı üzerindeki etkileri değerlendirilmektedir.



BEŞLİ TEKSTİL. SAN. TİC. LTD. ŞTİ.
31.12.2021 TARİHİNDE SONA EREN HESAP DÖNEMİNE AİT
FİNANSAL TABLOLAR VE DİPNOTLAR
(Tutarlar, aksi belirtilmedikçe Türk Lirası ("TL") olarak ifade edilmiştir.)

2.6 Karşılaştırmalı Bilgiler ve Önceki Dönem Tarihli Finansal Tabloların Düzeltilmesi

Finansal durum ve performans trendlerinin tespitine imkan vermek üzere, Şirket'in cari dönem konsolide finansal tabloları önceki dönemle karşılaştırmalı olarak hazırlanmaktadır. Cari dönem konsolide finansal tabloların sunumu ile uygunluk sağlanması açısından karşılaştırmalı bilgiler gerekli görüldüğünde yeniden sınıflandırılır ve önemli farklılıklar açıklanır.

2.7 Netleştirme / Mahsup

Finansal varlıklar ve yükümlülükler, yasal olarak netleştirme hakkı var olması, net olarak ödenmesi veya tahsilinin mümkün olması veya varlığın elde edilmesi ile yükümlülüğün yerine getirilmesinin eş zamanlı olarak gerçekleşebilmesi halinde, bilançoda net değerleri ile gösterilirler.

2.8. Muhasebe Politikaları ve Tahminlerindeki Değişiklikler ve Hatalar

Yeni bir standardın ilk kez uygulanmasından kaynaklanan muhasebe politikası değişiklikleri, şayet varsa, geçiş hükümlerine uygun olarak geriye veya ileriye dönük olarak uygulanmaktadır. Herhangi bir geçiş hükmünün yer almadığı değişiklikler, muhasebe politikasında isteğe bağlı yapılan önemli değişiklikler veya tespit edilen muhasebe hataları geriye dönük olarak uygulanmakta ve önceki dönem finansal tabloları yeniden düzenlenmektedir. Muhasebe tahminlerindeki değişiklikler, yalnızca bir döneme ilişkin ise, değişikliğin yapıldığı cari dönemde, gelecek dönemlere ilişkin ise, hem değişikliğin yapıldığı dönemde, hem de ileriye yönelik olarak uygulanır.

2.9 Önemli Muhasebe Politikalarının Özeti

Finansal tabloların hazırlanmasında izlenen önemli muhasebe politikaları aşağıda özetlenmiştir:

Nakit ve Nakit Benzerleri

Nakit ve nakit benzerleri, kasadaki nakit varlıkları, bankalardaki nakit para ve vadesi üç aydan kısa vadeli mevduatları içermektedir. Nakit ve nakit benzerleri, kolayca nakde dönüştürülebilir, vadesi üç ayı geçmeyen ve değer kaybetme riski bulunmayan kısa vadeli yüksek likiditeye sahip varlıklardır.

Yabancı para cinsinden olan banka bakiyeleri mevcut olduğu durumda, dönem sonu kurundan değerlendirilmektedir. Bilançodaki diğer kasa ve banka mevcudunun kayıtlı değeri, tahmini rayiç değeridir.

Ticari alacaklar, değer düşüklüğü karşılığı ve beklenen kredi zararları

Doğrudan bir borçluya mal veya hizmet tedariki ile oluşan Şirket kaynaklı vadeli satışlardan kaynaklanan ticari alacaklar, etkin faiz yöntemi kullanılarak iskonto edilmiş maliyetleri üzerinden değerlendirilmiştir. Belirtilmiş bir faiz oranı bulunmayan kısa vadeli ticari alacaklar, orijinal etkin faiz oranının etkisinin önemsiz olması durumunda fatura tutarı esas alınarak değerlendirilmiştir. Ticari alacaklara ilişkin kur farkı gelir / giderleri ve vade farkı gelirleri "esas faaliyetlerden diğer gelirler / giderler" içerisinde raporlanmaktadır.

Şüpheli alacak karşılıkları, Şirket yönetiminin finansal durum tablosu tarihi itibarıyla varolan ancak cari ekonomik koşullar çerçevesinde tahsil edilememe riski olan alacaklara ait gelecekteki zararları karşılayacağına inandığı tutarları yansıtmaktadır. Alacakların değer düşüklüğüne uğrayıp uğramadığı değerlendirilirken ilişkili kuruluş ve anahtar müşteriler dışında kalan borçluların geçmiş performansları,



BEŞLİ TEKSTİL. SAN. TİC. LTD. ŞTİ.
31.12.2021 TARİHİNDE SONA EREN HESAP DÖNEMİNE AİT
FİNANSAL TABLOLAR VE DİPNOTLAR
(Tutarlar, aksi belirtilmedikçe Türk Lirası ("TL") olarak ifade edilmiştir.)

piyasadaki kredibiliteleri ve finansal durum tablosu tarihinden finansal tabloların onaylanma tarihine kadar olan performansları ile yeniden görüşülen koşullar da dikkate alınmaktadır.

Şirket'in, ödenmesi gereken meblağları tahsil edemeyecek olduğunu gösteren bir durumun söz konusu olması halinde ticari alacaklar için bir değer düşüklüğü karşılığı oluşturulur. Söz konusu bu karşılığın tutarı, alacağın kayıtlı değeri ile tahsili mümkün tutar arasındaki farktır. Tahsili mümkün tutar, teminatlardan ve güvencelerden tahsil edilebilecek tutarlar da dahil olmak üzere beklenen nakit akışlarının, oluşan ticari alacağın orijinal etkin faiz oranı esas alınarak iskonto edilen değeridir.

Değer düşüklüğü tutarı, zarar yazılmasından sonra oluşacak bir durum dolayısıyla azalır, söz konusu tutar, cari dönemde esas faaliyetlerden diğer gelirlere yansıtılır.

Şirket, ticari alacakların belirli sebeplerle değer düşüklüğüne uğramadığı durumlarda (gerçekleşmiş değer düşüklüğü zararları haricinde), ticari alacaklara ilişkin zarar karşılıklarını "ömür boyu beklenen kredi zararlarına" eşit bir tutardan ölçmektedir. Beklenen kredi zararları, bir finansal aracın beklenen ömrü boyunca kredi zararlarının olasılıklarına göre ağırlıklandırılmış bir tahminidir. Beklenen kredi zararlarının hesaplamasında, Şirket geçmiş kredi zararı deneyimleri ile birlikte geleceğe yönelik tahminleri de dikkate almaktadır. Bu kapsamda şirket önemli bir kredi zararı beklemediği için hesaplama yapmamıştır.

Ticari Borçlar

Ticari borçlar, kayıtlı değerleriyle deftere alınır ve müteakip dönemlerde etkin faiz oranı yöntemi kullanılarak iskonto edilmiş değeri ile muhasebeleştirilir. Ticari borçlara ilişkin kur farkı gelir / giderleri ve vade farkı giderleri "esas faaliyetlerden diğer gelirler / giderler" içerisinde raporlanmaktadır.

İlişkili Taraflar

İlişkili taraf: Finansal tablolarını hazırlayan işletmeyle ilişkili olan kişi veya işletmedir.

Aşağıdaki kriterlerin birinin varlığında, taraf Şirket ile ilişkili sayılır:

(a) Bir kişi veya bu kişinin yakın ailesinin bir üyesi, aşağıdaki durumlarda raporlayan işletmeyle ilişkili sayılır:

- (i) Raporlayan işletme üzerinde kontrol veya müşterek kontrol gücüne sahip olması durumunda,
- (ii) Raporlayan işletme üzerinde önemli etkiye sahip olması durumunda,
- (iii) Raporlayan işletmenin veya raporlayan işletmenin bir ana ortaklığının kilit yönetici personelinin bir üyesi olması durumunda.

(b) Aşağıdaki koşullardan herhangi birinin mevcut olması halinde işletme raporlayan işletme ile ilişkili sayılır:

- (i) İşletme ve raporlayan işletmenin aynı grubun üyesi olması halinde (yani her bir ana ortaklık, bağlı ortaklık ve diğer bağlı ortaklık diğerleri ile ilişkilidir).
- (ii) İşletmenin, diğer işletmenin (veya diğer işletmenin de üyesi olduğu bir grubun üyesinin) iştiraki ya da iş ortaklığı olması halinde.
- (iii) Her iki işletmenin de aynı bir üçüncü tarafın iş ortaklığı olması halinde.
- (iv) İşletmelerden birinin üçüncü bir işletmenin iş ortaklığı olması ve diğer işletmenin söz konusu üçüncü işletmenin iştiraki olması halinde.
- (v) İşletmenin, raporlayan işletmenin ya da raporlayan işletmeyle ilişkili olan bir işletmenin çalışanlarına ilişkin olarak işten ayrılma sonrasında sağlanan fayda plânlarının olması halinde. Raporlayan işletmenin kendisinin böyle bir plânının olması halinde, sponsor olan işverenler de raporlayan işletme ile ilişkilidir.



BEŞLİ TEKSTİL. SAN. TİC. LTD. ŞTİ.
31.12.2021 TARİHİNDE SONA EREN HESAP DÖNEMİNE AİT
FİNANSAL TABLOLAR VE DİPNOTLAR
(Tutarlar, aksi belirtilmedikçe Türk Lirası ("TL") olarak ifade edilmiştir.)

(vi) İşletmenin (a) maddesinde tanımlanan bir kişi tarafından kontrol veya müştereken kontrol edilmesi halinde.

(vii) (a) maddesinin (i) bendinde tanımlanan bir kişinin işletme üzerinde önemli etkisinin bulunması veya söz konusu işletmenin (ya da bu işletmenin ana ortaklığının) kilit yönetici personelinin bir üyesi olması halinde.

Diğer Alacaklar ve Borçlar

Ticari alacak ve borç sınıfına girmeyen diğer alacak ve borçlar bu kalemlerde gösterilir. Örneğin, verilen depozito ve teminatlar, ilişkili taraflardan ticari olmayan alacaklar, vergi dairelerinden alacaklar, diğer çeşitli alacaklar, şüpheli diğer alacaklar, vb. Burada tanımlanan herhangi bir borç sınıfına girmeyen diğer borçlar bu kalemde gösterilir. Örneğin; tedarikçi veya müşteri sıfatı taşımayan ilişkili taraflara borçlar, alınan depozito ve teminatlar, kamu otoritelerine borçlar, diğer çeşitli borçlar. Diğer alacak ve borçlar maliyet değerleri üzerinden gösterilmektedir.

Stoklar

Stoklar, maliyetin ya da net gerçekleşebilir değerinin düşük olanı ile değerlendirilmektedir. Net gerçekleşebilir değer, olağan ticari faaliyet içerisinde oluşan tahmini satış fiyatından tahmini tamamlanma maliyeti ile satış gerçekleştirilmek için yüklenilmesi gereken tahmini maliyetlerin toplamının indirilmesiyle elde edilir. Stokların net gerçekleşebilir değeri maliyetinin altına düştüğünde, stoklar net gerçekleşebilir değerine indirgenir ve değer düşüklüğünün olduğu yılda kar veya zarar tablosuna gider olarak yansıtılır. Daha önce stokların net gerçekleşebilir değere indirgenmesine neden olan koşulların geçerliliğini kaybetmesi veya değişen ekonomik koşullar nedeniyle net gerçekleşebilir değerinde artış olduğu kanıtlandığı durumlarda, ayrılan değer düşüklüğü karşılığı iptal edilir. İptal edilen tutar önceden ayrılan değer düşüklüğü tutarı ile sınırlıdır.


Canlı varlıklar

Canlı varlıkların gerçeğe uygun değerlerinden satış masrafları düşülerek ölçülür ve gerçeğe uygun değerdeki değişimler kar veya zararda muhasebeleştirilir. Gerçeğe uygun değerlerin güvenilir bir biçimde belirlenemediği durumlarda dönem sonundaki maliyetinden birikmiş amortisman ve birikmiş değer düşüklüğü karşılıkları düşülerek kar veya zararda muhasebeleştirilir.

Maddi Duran Varlıklar

Maddi varlıklar, elde etme maliyetlerinden birikmiş amortisman düşüldükten sonraki net değeri ile gösterilmektedir. Amortisman maddi duran varlıkların ekonomik ömürleri dikkate alınarak normal (doğrusal) amortisman yöntemine göre kıst bazında hesaplanmaktadır.

Maddi duran varlığın maliyet değeri; alış fiyatı, ithalat vergileri ve geri iadesi mümkün olmayan vergiler, maddi duran varlığı kullanıma hazır hale getirmek için yapılan masraflardan oluşmaktadır. Maddi duran varlığın kullanımına başladıktan sonra oluşan tamir ve bakım gibi harcamalar, oluştuğu dönemde gider olarak gelir tablosunda raporlanmaktadır. Yapılan harcamalar ilgili maddi duran varlığa gelecekteki kullanımında ekonomik bir değer artışı sağlıyorsa bu harcamalar varlığın maliyetine eklenmektedir. Arazi ve yapılmakta olan yatırımlar hariç, amortisman tabii varlıklar, Şirket yönetimi tarafından belirlenen faydalı ömürleri temel alınarak hesaplanan oranlarla normal (doğrusal) amortisman yöntemine göre kıst bazında hesaplanmaktadır. Buna göre varlıklar aşağıda belirtilen sürelerde itfa edilmektedir:



BEŞLİ TEKSTİL. SAN. TİC. LTD. ŞTİ.
31.12.2021 TARİHİNDE SONA EREN HESAP DÖNEMİNE AİT
FINANSAL TABLOLAR VE DİPNOTLAR
(Tutarlar, aksi belirtilmedikçe Türk Lirası ("TL") olarak ifade edilmiştir.)

	<u>31.12.2021</u>	<u>31.12.2020</u>
	<u>Faydalı Ömür (Yıl)</u>	<u>Faydalı Ömür (Yıl)</u>
Binalar	48-50	48-50
Tesis, makina ve cihazlar	5-20	5-20
Taşıtlar	4-5	4-5
Demirbaşlar	4-25	4-25
Diğer duran varlıklar	4-20	4-20

Amortisman, maddi duran varlıkların kullanıma hazır olduğu tarihten itibaren ayrılır. İlgili varlıkların atıl durumda buldukları dönemde de amortisman ayrılmaya devam edilir.

Maddi duran varlıkların elden çıkartılması sonucu oluşan kar veya zarar, net bilanço değeri ile tahsil olunan tutarların karşılaştırılması ile belirlenir ve diğer faaliyet gelirleri ve giderleri hesaplarına dahil edilirler.

Ekonomik ömür ve amortisman metodu düzenli olarak gözden geçirilmekte, buna bağlı olarak metodun ve amortisman süresinin ilgili varlıktan edinilecek ekonomik faydaları ile paralel olup olmadığına bakılmaktadır ve gerektiğinde düzeltme işlemi yapılmaktadır.

Varlıklarda Değer Düşüklüğü


Şirket, maddi ve maddi olmayan duran varlıkları da içeren her varlık için her bir finansal durum tarihinde, söz konusu varlığa ilişkin değer kaybının olduğuna dair herhangi bir gösterge olup olmadığını değerlendirir. Eğer böyle bir gösterge mevcutsa, o varlığın geri kazanılabilir tutarı tahmin edilir. Geri kazanılabilir değer, ilgili duran varlığın mevcut kullanımından gelecek net nakit akışları ile net satış fiyatından yüksek olanı olarak kabul edilir. Eğer söz konusu varlığın veya o varlığa ait nakit üreten herhangi bir biriminin kayıtlı değeri, kullanım veya satış yoluyla geri kazanılacak tutarından yüksekse değer düşüklüğü meydana gelmiştir. Değer düşüklüğü kayıpları kar veya zarar tablosunda muhasebeleştirilir. Bir varlıkta oluşan değer düşüklüğü kaybı, o varlığın geri kazanılabilir tutarındaki müteakip artışın, değer düşüklüğünün kayıtlara alınmasını izleyen dönemlerde ortaya çıkan bir olayla ilişkilendirilebilmesi durumunda daha önce değer düşüklüğü ayrılan tutarı geçmeyecek şekilde geri çevrilir.

Maddi olmayan duran varlıklar

Maddi olmayan duran varlıklar, bilgisayar programlarını ve hakları içermektedir.

Maddi olmayan duran varlıklar, elde etme maliyetinden itfa ve tükenme paylarının düşülmesiyle ifade edilir. İtfa ve tükenme payları projenin ömrüne göre normal amortisman yöntemiyle hesaplanır. Söz konusu varlıkların tahmin edilen faydalı ömürleri aşağıda belirtilmiştir:

	<u>31.12.2021</u>	<u>31.12.2020</u>
<u>Cinsi</u>	<u>Faydalı Ömür (Yıl)</u>	<u>Faydalı Ömür (Yıl)</u>
Haklar	1-20	3-10



BEŞLİ TEKSTİL. SAN. TİC. LTD. ŞTİ.
31.12.2021 TARİHİNDE SONA EREN HESAP DÖNEMİNE AİT
FİNANSAL TABLOLAR VE DİPNOTLAR
(Tutarlar, aksi belirtilmedikçe Türk Lirası ("TL") olarak ifade edilmiştir.)

Kiralama İşlemleri

a) Şirket'in Kiracı Olduğu Durumlar:

Finansal kiralama yoluyla elde edilen maddi duran varlık, varlığın kiralama döneminin başındaki vergi avantaj veya teşvikleri düşüldükten sonraki gerçeğe uygun değerinden veya asgari kira ödemelerinin o tarihte indirgenmiş değerinden düşük olanı üzerinden aktifleştirilir. Anapara kira ödemeleri yükümlülük olarak gösterilir ve ödendikçe azaltılır.

Faiz ödemeleri ise, finansal kiralama dönemi boyunca gelir tablosunda giderleştirilir. Finansal kiralama sözleşmesi ile elde edilen maddi duran varlıklar, varlığın faydalı ömrü boyunca amortismanına tabi tutulur. Operasyonel kiralama, mülkiyete ait risk ve getirilerin önemli bir kısmının kiralayana ait olduğu kiralama işlemi, işletme kiralaması olarak sınıflandırılır. İşletme kiralaları olarak yapılan ödemeler, kira dönemi boyunca doğrusal yöntem ile gelir tablosuna gider olarak kaydedilir.

b) Şirket'in Kiraya Veren Olduğu Durumlar:

Operasyonel kiralamada, kiralanan varlıklar, bilançoda yatırım amaçlı gayrimenkuller olarak sınıflandırılır ve elde edilen kira gelirleri kiralama dönemi süresince, doğrusal yöntem ile gelir tablosuna yansıtılır.

Krediler ve borçlanma maliyetleri

Banka kredileri, alındıkları tarihlerde, alınan kredi tutarından işlem masrafları çıkartıldıktan sonraki değerleriyle kaydedilir. Banka kredileri, müteakip dönemlerde etkin faiz yöntemi kullanılarak iskonto edilmiş maliyet değeri üzerinden gösterilir. İşlem masrafları düşüldükten sonra kalan tutar ile iskonto edilmiş maliyet değeri arasındaki fark, kar veya zarar tablosuna kredi dönemi süresince finansman maliyeti olarak yansıtılır. Kullanıma ve satışa hazır hale getirilmesi önemli ölçüde zaman isteyen varlıklar söz konusu olduğunda, satın alınması, yapımı veya üretimi ile direkt ilişki kurulabilen borçlanma maliyetleri, ilgili varlık kullanıma veya satışa hazır hale getirilene kadar varlığın maliyetine dahil edilmektedir. Borçlanma maliyetleri faiz ve borçlanmaya bağlı olarak katlanılan diğer maliyetleri içerir.

Finansal Varlıklar

Sınıflandırma ve Ölçüm

Şirket, finansal varlıklarını itfa edilmiş maliyet bedelinden muhasebeleştirilen, gerçeğe uygun değer değişimi diğer kapsamlı gelir tablosuna yansıtılan ve gerçeğe uygun değer değişimi kar veya zarara yansıtılan finansal varlıklar olarak üç sınıfta muhasebeleştirmektedir. Sınıflandırma, finansal varlıkların yönetimi için işletmenin kullandığı iş modeli ve finansal varlığın sözleşmeye bağlı nakit akışlarının özellikleri esas alınarak yapılmaktadır. Şirket, finansal varlıklarının sınıflandırmasını satın alındıkları tarihte yapmaktadır.

"İtfa edilmiş maliyeti üzerinden ölçülen finansal varlıklar", sözleşmeye bağlı nakit akışlarının tahsil edilmesini amaçlayan bir iş modeli kapsamında elde tutulan ve sözleşme şartlarında belirli tarihlerde sadece anapara ve anapara bakiyesinden kaynaklanan faiz ödemelerini içeren nakit akışlarının bulunduğu, aktif bir piyasada işlem görmeyen ve türev araç olmayan finansal varlıklardır. Şirket'in itfa edilmiş maliyet bedelinden muhasebeleştirilen finansal varlıkları, "nakit ve nakit benzerleri" ve "ticari alacaklar" kalemlerini içermektedir. İlgili varlıklar, finansal tablolara ilk kayda alımlarında gerçeğe uygun değerleri ile; sonraki muhasebeleştirmelerde ise etkin faiz oranı yöntemi kullanılarak iskonto edilmiş bedelleri üzerinden ölçülmektedir. İtfa edilmiş maliyeti üzerinden ölçülen ve türev olmayan finansal varlıkların değerlemesi sonucu oluşan kazanç ve kayıplar gelir tablosunda muhasebeleştirilmektedir.



BEŞLİ TEKSTİL. SAN. TİC. LTD. ŞTİ.
31.12.2021 TARİHİNDE SONA EREN HESAP DÖNEMİNE AİT
FİNANSAL TABLOLAR VE DİPNOTLAR
(Tutarlar, aksi belirtilmedikçe Türk Lirası ("TL") olarak ifade edilmiştir.)

"Gerçeğe uygun değer değişimi kar veya zarara yansıtılan finansal varlıklar", itfa edilmiş maliyeti üzerinden ölçülen ve gerçeğe uygun değer değişimi diğer kapsamlı gelire yansıtılan finansal varlıklar dışında kalan finansal varlıklardan oluşmaktadır. Söz konusu varlıkların değerlendirilmesi sonucu oluşan kazanç ve kayıplar gelir tablosunda muhasebeleştirilmektedir.

"Gerçeğe uygun değer değişimi diğer kapsamlı gelire yansıtılan finansal varlıklar", sözleşmeye bağlı nakit akışlarının tahsil edilmesini ve finansal varlığın satılmasını amaçlayan bir iş modeli kapsamında elde tutulan ve sözleşme şartlarında belirli tarihlerde sadece anapara ve anapara bakiyesinden kaynaklanan faiz ödemelerini içeren nakit akışlarının bulunduğu finansal varlıklardır. İlgili finansal varlıklardan kaynaklanan kazanç veya kayıplardan, değer düşüklüğü kazanç ya da kayıpları ile kur farkı gelir veya giderleri dışında kalanlar diğer kapsamlı gelire yansıtılır. Söz konusu varlıkların satılması durumunda diğer kapsamlı gelire sınıflandırılan değerlendirme farkları geçmiş yıl karlarına sınıflandırılır.

Şirket, özkaynağa dayalı finansal varlıklara yapılan yatırımlar için, gerçeğe uygun değerinde sonradan oluşan değişimlerin diğer kapsamlı gelire yansıtılması yöntemini, ilk defa finansal tablolara alma sırasında geri dönülemez bir şekilde tercih edebilir. Söz konusu tercihin yapılması durumunda, ilgili yatırımlardan elde edilen temettü gelir tablosunda muhasebeleştirilir.

Hasılat

Şirket, TFRS 15 "Müşteri Sözleşmelerinden Hasılat Standardı" doğrultusunda hasılatın muhasebeleştirilmesinde aşağıda yer alan beş aşamalı modeli kullanmaya başlamıştır.

- a) Müşteriler ile yapılan sözleşmelerin tanımlanması
- b) Sözleşmelerdeki edim yükümlülüklerinin tanımlanması
- c) Sözleşmelerdeki işlem bedelinin belirlenmesi
- d) İşlem bedelinin edim yükümlülüklerine dağıtılması
- e) Hasılatın muhasebeleştirilmesi

Bu modele göre öncelikle müşterilerle yapılan her bir sözleşmede taahhüt edilen mal veya hizmetler değerlendirilmekte ve söz konusu mal veya hizmetleri devretmeye yönelik verilen her bir taahhüdü ayrı bir edim yükümlülüğü olarak belirlenmektedir. Sonrasında ise edim yükümlülüklerinin zamana yayılı olarak mı yoksa belirli bir anda mı yerine getirileceği tespit edilmektedir. Şirket, bir mal veya hizmetin kontrolünü zamanla devreder ve dolayısıyla ilgili satışlara ilişkin edim yükümlülüklerini zamana yayılı olarak yerine getirirse, söz konusu edim yükümlülüklerinin tamamen yerine getirilmesine yönelik ilerlemeyi ölçerek hasılatı zamana yayılı olarak finansal tablolara alır.

Mal veya hizmet devri taahhüdü niteliğindeki edim yükümlülükleri ile alakalı hasılat, mal veya hizmetlerin kontrolünün müşterilerin eline geçtiğinde muhasebeleştirilir. Şirket, satışı yapılan mal veya hizmetin kontrolünün müşteriye devrini değerlendirirken,

- a) Şirket'in mal veya hizmete ilişkin tahsil hakkına sahipliği,
- b) müşterinin mal veya hizmetin yasal mülkiyetine sahipliği,
- c) mal veya hizmetin zilyetliğinin devri,
- d) müşterinin mal veya hizmetin mülkiyetine sahip olmaktan doğan önemli risk ve getirilere sahipliği,
- e) müşterinin mal veya hizmeti kabul etmesi koşullarını dikkate alır.

Şirket, sözleşmenin başlangıcında, müşteriye taahhüt ettiği mal veya hizmetin devir tarihi ile müşterinin bu mal veya hizmetin bedelini ödediği tarih arasında geçen sürenin bir yıl veya daha az olacağını öngörmemesi durumunda, taahhüt edilen bedelde önemli bir finansman bileşeninin etkisi için düzeltme



BEŞLİ TEKSTİL. SAN. TİC. LTD. ŞTİ.
31.12.2021 TARİHİNDE SONA EREN HESAP DÖNEMİNE AİT
FİNANSAL TABLOLAR VE DİPNOTLAR
(Tutarlar, aksi belirtilmedikçe Türk Lirası ("TL") olarak ifade edilmiştir.)

yapmamaktadır. Diğer taraftan, hasılatın içerisinde önemli bir finansman unsuru bulunması durumunda, hasılat değeri gelecekte oluşacak tahsilatların, finansman unsuru içerisinde yer alan faiz oranı ile indirgenmesi ile tespit edilir. Fark, tahakkuk esasına göre esas faaliyetlerden diğer gelirler olarak ilgili dönemlere kaydedilir.

Şirket, aşağıda belirtilen başlıca kaynaklardan elde edilen hasılatı finansal tablolarına almaktadır:

• Şirket'in başlıca gelir yün, pamuk, ipek, suni ve sentetik elyaf ve benzeri maddelerden mamul tekstil ürünlerinin imalatı ve satışından elde ettiği gelirlerdir.

Hasılat, işlem bedeli üzerinden finansal tablolara yansıtılır. İşlem bedeli, işletmenin üçüncü şahıslar adına tahsil edilen tutarlar hariç, taahhüt ettiği mal veya hizmetleri müşteriye devretmesi karşılığında hak

etmeyi beklediği bedeldir. Şirket, mal veya hizmetlerin kontrolü müşterilerine devredildiğinde ilgili tutarı hasılat olarak finansal tablolarına yansıtır.

Hasılat, tahsil edilmiş veya edilecek olan alacak tutarının gerçeğe uygun değeri üzerinden ölçülür. Net satışlar malların satış tutarından tahmini ve gerçekleşmiş iade, indirim, komisyon, ciro primleri ve satış ile ilgili vergilerin düşülmesi suretiyle gösterilmiştir.

Şirket'in başlıca gelir kaynağı yün, pamuk, ipek, suni ve sentetik elyaf ve benzeri maddelerden mamul tekstil ürünlerinin. imalatı ve satışından elde ettiği gelirlerdir.

Hasılat, hizmetin verildiği ilgili dönemde muhasebeleştirilmektedir.

Vade Farkı Finansman Gelir/Giderleri

Vade farkı finansman gelir/giderleri vadeli alış ve satışlardan dolayı yüklenilen gelir/giderleri ifade eder. Bu çeşit gelir/giderler dönem içindeki vadeli alım ve satımlardan kaynaklanan finansman gelir ve gideri kabul edilir ve vade süresince finansman gelir ve giderine dahil edilirler.


Faiz, Temettü, Kazanç ve Kayıplar

Hisse ihraç edilmesinden kaynaklanan işlem maliyetleri (kayda alma ücretleri, hukuk, muhasebe ve diğer profesyonel danışmanlara ödenen tutarlar, baskı maliyetleri, damga vergisi ve benzeri giderler), bu işlemler ile doğrudan ilgili ilave dış maliyetlerden oluştuğu ve aksi takdirde katlanmaktan kaçınılabildiği sürece, bunlara ilişkin vergi avantajları ile netleştirildikten sonra öz sermayede bir indirim olarak dikkate alınmıştır. Henüz tamamlanmamış hisse senedi işlemlerinin maliyetleri gider olarak mali tablolara alınır.

Karşılıklar, Koşullu Varlık ve Koşullu Yükümlülükler

Karşılıklar

Geçmiş olaylardan kaynaklanan mevcut bir hukuki veya zımni yükümlülüğün bulunması ve yükümlülüğün yerine getirilmesi için ekonomik fayda içeren kaynakların Şirketten çıkmalarının muhtemel olması ve yükümlülük tutarının güvenli bir biçimde tahmin ediliyor olması durumunda finansal tablolarda karşılık ayrılmaktadır. Karşılıklar, bilanço tarihi itibarıyla yükümlülüğün yerine getirilmesi için yapılacak harcamanın Şirket yönetimi tarafından yapılan en gerçekçi tahminine göre hesaplanmakta ve etkisinin önemli olduğu durumlarda bugünkü değerine indirmek için iskonto edilmektedir.



BEŞLİ TEKSTİL. SAN. TİC. LTD. ŞTİ.
31.12.2021 TARİHİNDE SONA EREN HESAP DÖNEMİNE AİT
FİNANSAL TABLOLAR VE DİPNOTLAR
(Tutarlar, aksi belirtilmedikçe Türk Lirası ("TL") olarak ifade edilmiştir.)

Koşullu Yükümlülükler

Bu gruba giren yükümlülükler, geçmiş olaylardan kaynaklanan ve mevcudiyeti işletmenin tam olarak kontrolünde bulunmayan bir veya daha fazla kesin mahiyette olmayan olayın ileride gerçekleşip gerçekleşmemesi ile mevcudiyeti teyit edilebilecek olan yükümlülükler koşullu yükümlülükler olarak değerlendirilmekte ve finansal tablolara dahil edilmemektedir.

Çünkü, yükümlülüğün yerine getirilmesi için, ekonomik fayda içeren kaynakların işletmeden çıkma ihtimali bulunmamakta veya yükümlülük tutarı yeterince güvenilir olarak ölçülememektedir. Şirket ekonomik fayda içeren kaynakların işletmeden çıkmaları ihtimali çok uzak olmadıkça, koşullu yükümlülüklerini finansal tablo dipnotlarında göstermektedir.

Koşullu Varlıklar

Şirket'te geçmiş olaylardan kaynaklanan ve mevcudiyeti işletmenin tam anlamıyla kontrolünde bulunmayan bir veya daha fazla kesin olmayan olayın gerçekleşip gerçekleşmemesi ile teyit edilecek olan varlık, koşullu varlık olarak değerlendirilmektedir. Ekonomik fayda içeren kaynakların işletmeye girişi kesin değil ise koşullu varlıklar finansal tablo dipnotlarında açıklanmaktadır.

Karşılık tutarının ödenmesi için kullanılan ekonomik faydaların tamamının ya da bir kısmının üçüncü taraflarca karşılanmasının beklendiği durumlarda tahsil edilecek olan tutar, bu tutarın geri ödemesinin kesin olması ve tutarın güvenilir bir şekilde hesaplanması durumunda, bir varlık olarak muhasebeleştirilmekte ve raporlanmaktadır.

Kurum Kazancı Üzerinden Hesaplanan Vergiler

Türk Vergi Mevzuatı, ana ortaklık ve onun bağlı ortaklığına vergi beyannamesi hazırlamasına izin vermediğinden, finansal tablolarda da yansıtıldığı üzere, vergi karşılıkları her bir işletme bazında ayrı olarak hesaplanmıştır.

Gelir vergisi gideri, cari vergi ve ertelenmiş vergi giderinin toplamından oluşur.


Cari vergi

Cari yıl vergi yükümlülüğü, dönem karının vergiye tabi olan kısmı üzerinden hesaplanır. Vergiye tabi kar, diğer yıllarda vergilendirilebilir ya da vergiden indirilebilir kalemler ile vergilendirilmesi ya da vergiden indirilmesi mümkün olmayan kalemleri hariç tutması nedeniyle, gelir tablosunda yer verilen kardan farklılık gösterir. Şirket'in cari vergi yükümlülüğü bilanço tarihi itibarıyla yasallaşmış vergi oranı kullanılarak hesaplanmıştır.

Ertelenmiş vergi

Ertelenmiş vergi yükümlülüğü veya varlığı, varlıkların ve yükümlülüklerin finansal tablolarda gösterilen tutarları ile yasal vergi matrahı hesabında dikkate alınan tutarları arasındaki geçici farklılıkların bilanço yöntemine göre vergi etkilerinin yasallaşmış vergi oranları dikkate alınarak hesaplanmasıyla belirlenmektedir.

Ertelenmiş vergi yükümlülükleri vergilendirilebilir geçici farkların tümü için hesaplanırken, indirilebilir geçici farklardan oluşan ertelenmiş vergi varlıkları, gelecekte vergiye tabi kar elde etmek suretiyle söz konusu farklardan yararlanmanın kuvvetle muhtemel olması şartıyla hesaplanmaktadır.



BEŞLİ TEKSTİL. SAN. TİC. LTD. ŞTİ.
31.12.2021 TARİHİNDE SONA EREN HESAP DÖNEMİNE AİT
FİNANSAL TABLOLAR VE DİPNOTLAR
(Tutarlar, aksi belirtilmedikçe Türk Lirası ("TL") olarak ifade edilmiştir.)

İlgili varlık ve yükümlülükler, ticari ya da mali kar/zararı etkilemeyen işleme ilişkin geçici fark, Şerefiye veya diğer varlık ve yükümlülüklerin ilk defa finansal tablolara alınmasından (işletme birleşmeleri dışında) kaynaklanıyorsa muhasebeleştirilmez.

Ertelenmiş vergi yükümlülükleri, Şirket'in geçici farklılıkların ortadan kalkmasını kontrol edebildiği ve yakın gelecekte bu farkın ortadan kalkma olasılığının düşük olduğu durumlar haricinde, bağlı ortaklık ve iştiraklerdeki yatırımlar ile ilişkilendirilen vergilendirilebilir geçici farkların tümü için hesaplanır. Bu tür yatırım ve paylar ile ilişkilendirilen vergilendirilebilir geçici farklardan kaynaklanan ertelenmiş vergi varlıkları, yakın gelecekte vergiye tabi yeterli kar elde etmek suretiyle söz konusu farklardan yararlanmanın kuvvetle muhtemel olması ve gelecekte ilgili farkların ortadan kalkmasının muhtemel olması şartlarıyla hesaplanmaktadır.

Ertelenmiş vergi varlığının kayıtlı değeri, her bilanço tarihi itibarıyla gözden geçirilir. Ertelenmiş vergi varlığının kayıtlı değeri, bir kısmının veya tamamının sağlayacağı faydanın elde edilmesine imkân verecek düzeyde mali kar elde etmenin muhtemel olmadığı ölçüde azaltılır.

Ertelenmiş vergi varlıkları ve yükümlülükleri varlıkların gerçekleşeceği veya yükümlülüklerin yerine getirileceği dönemde geçerli olması beklenen ve bilanço tarihi itibarıyla yasallaşmış veya önemli ölçüde yasallaşmış vergi oranları (vergi düzenlemeleri) üzerinden hesaplanır. Ertelenmiş vergi varlıkları ve yükümlülüklerinin hesaplanması sırasında, Şirket'in bilanço tarihi itibarıyla varlıklarının defter değerini geri kazanması ya da yükümlülüklerini yerine getirmesi için tahmin ettiği yöntemlerin vergi sonuçları dikkate alınır.

Dönem cari ve ertelenmiş vergisi

Doğrudan özkaynakta alacak ya da borç olarak muhasebeleştirilen kalemler (bu durumda ilgili kalemlere ilişkin ertelenmiş vergi de doğrudan özkaynakta muhasebeleştirilir) ile ilişkilendirilen ya da işletme birleşmelerinin ilk kayda alınmasından kaynaklananlar haricindeki cari vergi ile döneme ait ertelenmiş vergi, gelir tablosunda gider ya da gelir olarak muhasebeleştirilir. İşletme birleşmelerinde, şerefiye hesaplanmasında ya da satın alınan, satın alınan bağlı ortaklığın tanımlanabilen varlık, yükümlülük ve şarta bağlı borçlarının gerçeğe uygun değerinde elde ettiği payın satın alım maliyetini aşan kısmının belirlenmesinde vergi etkisi göz önünde bulundurulur.

Aynı ülkenin vergi mevzuatına tabi olmak şartıyla ve cari vergi varlıklarının cari vergi yükümlülüklerinden mahsup edilmesi konusunda yasal olarak uygulanabilir bir hakkın bulunması durumunda ertelenen vergi varlıkları ve ertelenen vergi yükümlülükleri, karşılıklı olarak birbirinden mahsup edilir. Ertelenen vergi varlık veya yükümlülükleri finansal tablolarda uzun vadeli olarak sınıflandırılmıştır.

Çalışanlara Sağlanan Faydalar / Kıdem Tazminatları

Yürürlükteki kanunlara göre, Şirket, emeklilik dolayısıyla veya istifa ve İş Kanunu'nda belirtilen davranışlar dışındaki sebeplerle istihdamı sona eren çalışanlara belirli bir toplu ödeme yapmakla yükümlüdür. Kıdem tazminatı karşılığı, tüm çalışanların emeklilikleri dolayısıyla ileride doğacak yükümlülük tutarlarının net bugünkü değerine göre hesaplanmış ve finansal tablolarda yansıtılmıştır.

Hesaplanan tüm aktüeryal kazançlar ve kayıplar tutarlarının önemsiz olması sebebiyle kar veya zarar tablosuna yansıtılmıştır.



BEŞLİ TEKSTİL. SAN. TİC. LTD. ŞTİ.
31.12.2021 TARİHİNDE SONA EREN HESAP DÖNEMİNE AİT
FİNANSAL TABLOLAR VE DİPNOTLAR
(Tutarlar, aksi belirtilmedikçe Türk Lirası ("TL") olarak ifade edilmiştir.)

	<u>31.12.2021</u>	<u>31.12.2020</u>
İskonto Oranı	%24	%13
Enflasyon Oranı	%19	%7,5

Kullanılmamış izin hakları

Finansal tablolarda tahakkuk etmiş olan kullanılmamış izin hakları, raporlama tarihi itibariyle çalışanların kullanmadıkları hak edilmiş izin günleri çalışanların mevcut ücretleri üzerinden hesaplanan yükümlülükleri ifade eder.

Tahminlerin Kullanılması

Finansal tabloların TFRS'ye göre hazırlanmasında Şirket Yönetiminin, raporlanan varlık ve yükümlülük tutarlarını etkileyecek, bilanço tarihi itibari ile oluşması muhtemel yükümlülük ve taahhütleri ve

raporlama dönemi itibariyle gelir ve gider tutarlarını belirleyen varsayımlar ve tahminler yapması gerekmektedir.

Gerçekleşmiş sonuçlar tahminlerden farklı olabilmektedir. Tahminler düzenli olarak gözden geçirilmekte, gerekli düzeltmeler yapılmakta ve gerçekleştikleri dönem gelir tablosunda yansıtılmaktadırlar. Finansal tabloların hazırlanmasında kullanılan tahminler aşağıda belirtilmiştir;

Bilançoda muhasebeleştirilen kıdem tazminatı yükümlülüğü, tüm çalışanların emeklilikleri dolayısıyla ileride doğması beklenen yükümlülük tutarlarının net bugünkü değerine göre hesaplanmış ve finansal tablolara yansıtılmıştır.

Ticari alacak ve borçların etkin faiz yöntemiyle itfa edilmiş maliyetinin hesaplanmasında alacak ve borçlara ilişkin ortalama tahsil ve ödeme vadeleri dikkate alınmıştır.

Kullanılan tahminler ilgili muhasebe politikalarında gösterilmektedir.

Kur Değişiminin Etkileri

Yabancı para cinsinden yapılan işlemleri ve bakiyeleri TL'ye çevirirken işlem tarihinde geçerli olan ilgili kurları esas almaktadır. Bilançoda yer alan yabancı para birimi bazındaki parasal varlıklar ve borçlar bilanço tarihindeki döviz kurları kullanılarak TL'ye çevrilmiştir. Yabancı para cinsinden olan işlemlerin TL'ye çevrilmesinden veya parasal kalemlerin ifade edilmesinden doğan kur farkı gider veya gelirleri ilgili dönemde gelir tablosuna yansıtılmaktadır.

Dönem sonlarında kullanılan kurlar aşağıdaki gibidir:

<u>Yabancı Paralar</u>	<u>31.12.2021</u>	<u>31.12.2020</u>
ABD Doları	13,3290	7,4190
EURO	15,0867	9,1164

Pay Başına Kazanç

İlişikteki gelir tablosunda belirtilen hisse başına kar, net karın ilgili yıl içinde mevcut hisselerin ağırlıklı ortalama adedine bölünmesi suretiyle hesaplanmıştır. Şirketler mevcut hissedarlara birikmiş karlardan ve izin verilen yedeklerden hisseleri oranında hisse dağıtarak ("Bedelsiz Hisseler") sermayelerini artırabilir.



BEŞLİ TEKSTİL. SAN. TİC. LTD. ŞTİ.
31.12.2021 TARİHİNDE SONA EREN HESAP DÖNEMİNE AİT
FİNANSAL TABLOLAR VE DİPNOTLAR
(Tutarlar, aksi belirtilmedikçe Türk Lirası ("TL") olarak ifade edilmiştir.)

Hisse başına kar hesaplanırken, bu bedelsiz hisse ihracı çıkarılmış hisseler olarak sayılır. Dolayısıyla hisse başına kar hesaplamasında kullanılan ağırlıklı hisse adedi ortalaması, hisselerin bedelsiz olarak çıkarılmasını geriye dönük olarak uygulamak suretiyle elde edilir.

Finansal durum tablosu tarihinden sonraki olaylar

Finansal durum tablosu tarihinden sonraki olaylar, bilanço tarihi ile finansal tabloların yayınlanması için onaylandığı tarih arasında, Şirket lehine veya aleyhine ortaya çıkan olayları ifade etmektedir. Düzeltme yapılıp yapılmamasına göre, iki tür durum tanımlanmaktadır:

- bilanço sonrası düzeltme gerektiren olaylar; bilanço tarihi itibarıyla ilgili olayların var olduğuna ilişkin kanıtları gösteren koşulların bulunduğu durumlar,
- ilgili olayların bilanço tarihinden sonra ortaya çıktığını gösteren gelişmeler (bilanço sonrası düzeltme gerektirmeyen olaylar)

Şirket'in ilişikteki finansal tablolarında, bilanço tarihinden sonraki düzeltme gerektiren olaylar kayda alınmıştır ve bilanço sonrası düzeltme gerektirmeyen olaylar dipnotlarda gösterilmektedir.

Finansal Bilgilerin Bölümlere Göre Raporlanması

Faaliyet bölümleri, Şirket'in faaliyetlere ilişkin karar almaya yetkili organlara veya kişilere sunulan iç raporlama ve stratejik bölümlere paralel olarak değerlendirilmektedir. Söz konusu bölümlere tahsis edilecek kaynaklara ilişkin kararların alınması ve bölümlerin performansının değerlendirilmesi amacıyla Şirket'in faaliyetlerine ilişkin stratejik karar almaya yetkili organlar ve kişiler, Şirket'in üst düzey yöneticileri olarak tanımlanmıştır.

Şirket'in endüstriyel bölümün veya coğrafi bölüm kapsamında bir bölümü olmadığı için bölümlere göre raporlama yapılmamıştır.

Nakit Akım Tablosu


Nakit akım tablosunda, döneme ilişkin nakit akımları esas, yatırım ve finansman faaliyetlerine dayalı bir biçimde sınıflandırılarak raporlanır.

Esas faaliyetlerden kaynaklanan nakit akımları, Şirket'in hizmet alım-satım faaliyetlerinden kaynaklanan nakit akımlarını gösterir.

Yatırım faaliyetleriyle ilgili nakit akımları, Şirket'in yatırım faaliyetlerinde (sabit yatırımlar ve finansal yatırımlar) kullandığı ve elde ettiği nakit akımlarını gösterir.

Finansman faaliyetlerine ilişkin nakit akımları, Şirket'in finansman faaliyetlerinde kullandığı kaynakları ve bu kaynakların geri ödemelerini gösterir.

Nakit akım tablolarında yer alan nakit ve nakit benzerleri, nakit, vadesiz mevduat ve satın alım tarihinden itibaren vadeleri 3 ay veya 3 aydan daha az olan, hemen nakde çevrilebilecek olan ve önemli tutarda değer değişikliği riski taşımayan yüksek likiditeye sahip diğer kısa vadeli yatırımlardır.



BEŞLİ TEKSTİL. SAN. TİC. LTD. ŞTİ.
31.12.2021 TARİHİNDE SONA EREN HESAP DÖNEMİNE AİT
FİNANSAL TABLOLAR VE DİPNOTLAR
(Tutarlar, aksi belirtilmedikçe Türk Lirası ("TL") olarak ifade edilmiştir.)

Sermaye ve Temettüleri

Adi hisseler, özsermaye olarak sınıflandırılır. Adi hisseler üzerinden dağıtılan temettüleri, temettü kararının alındığı dönemde geçmiş yıllar karlarından indirilerek kaydedilir.

NOT 3 – NAKİT VE NAKİT BENZERLERİ

	31.12.2021	31.12.2020
Kasa	17.088	22.546
Bankalardaki mevduat:		
- Vadesiz mevduat	14.450.625	23.619.103
- Vadeli mevduat	--	4.938.379
Toplam	14.467.713	28.580.028


Bankalarda 13.031.403 TL (31.12.2020: 23.291.085 TL) yabancı para bulunmaktadır (29.783 Euro, 943.963 ABD Doları). (31.12.2020: 3.139.214 ABD Doları).

NOT 4 – TİCARİ ALACAK VE BORÇLAR

a) Ticari alacaklar (kısa vadeli)	31.12.2021	31.12.2020
Ticari alacaklar	22.119.857	9.157.355
Alacak senetleri	65.000	611.000
Şüpheli alacaklar	--	297.427
Toplam ticari alacaklar	22.184.857	10.065.782
Eksi: Tahakkuk etmemiş finansman geliri (-)	(724.983)	(206.699)
Eksi: Şüpheli ticari alacak karşılığı (-)	--	(297.427)
Kısa vadeli ticari alacaklar, net	21.459.874	9.561.656

Şirket'in ticari alacaklarının ortalama vadesi 79 gündür (31.12.2020: 54 gün). 31.12.2021 tarihi itibarıyla Şirket'in alacaklarına uygulanan etkin faiz oranı değişik vadelerine göre ortalama TL % 16,54, ABD Doları %0,6 ve Euro ise %0,6 (31.12.2020: TL %16,54, ABD Doları ise % 0,6).

b) Ticari Borçlar (kısa vadeli)	31.12.2021	31.12.2020
Kısa Vadeli Diğer Ticari Borçlar:		
Ticari borçlar	2.734.157	4.509.549
Borç senetleri	19.377.209	27.347.218
Diğer borçlar	46.294	13.465
Toplam ticari borçlar	22.157.660	31.870.232
Eksi: Tahakkuk Etmemiş Finansman Gideri (-)	(930.771)	(2.197.938)
Ticari Borçlar, net	21.226.889	29.672.294



BEŞLİ TEKSTİL. SAN. TİC. LTD. ŞTİ.
31.12.2021 TARİHİNDE SONA EREN HESAP DÖNEMİNE AİT
FİNANSAL TABLOLAR VE DİPNOTLAR
(Tutarlar, aksi belirtilmedikçe Türk Lirası ("TL") olarak ifade edilmiştir.)

Şirket'in ticari borçlar ortalama vadesi 149 gündür (31.12.2020: 180 gün). 31.12.2021 tarihi itibarıyla Şirket'in borçlarına uygulanan etkin faiz oranı değişik vadelerine göre ortalama TL için % 15,34'dür (31.12.2020: TL % 15.34).

NOT 5 – KISA VE UZUN VADELİ BORÇLANMALAR

Kısa Vadeli Krediler	31.12.2021		31.12.2020	
	Faiz Oranı (%)	TL	Faiz Oranı (%)	TL
<u>Türk Lirası krediler</u>	%19,80-1,45	5.383.225	%18,48-1,54	6.050.417
<u>Yabancı para krediler</u>		--		--
- Faiz karşılıkları		332.801		29.361
- Leasing		202.562		166.422
- Finansal kiralama borçları		620.172		456.587
Kısa Vadeli Krediler Toplamı		6.538.759		6.702.787

Uzun Vadeli Krediler	31.12.2021		31.12.2020	
	Faiz Oranı (%)	TL	Faiz Oranı (%)	TL
<u>Türk Lirası krediler</u>	%18,58-9	1.552.679	%18,58-9	3.344.090
- Faiz karşılıkları		4.145		23.176
- Leasing		--		72.553
- Finansal kiralama borçları		1.702.357		1.252.942
Uzun Vadeli Krediler Toplamı		3.259.180		4.692.761
Toplam		9.797.940		11.395.548

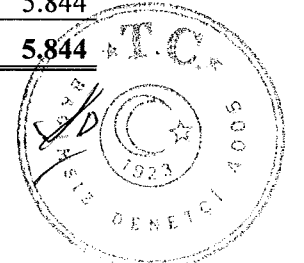
NOT 6 – FİNANSAL YATIRIMLAR

Satılmaya hazır finansal varlıklar	31.12.2021	31.12.2020
-Fon	--	200.000
Toplam	--	200.000

NOT 7 – DİĞER ALACAK VE BORÇLAR

a) Kısa vadeli diğer alacaklar	31.12.2021	31.12.2020
Vergi dairesinden alacaklar	457.576	745.883
Personelden alacaklar	9.525	9.500
Toplam	467.101	755.383

b) Uzun vadeli diğer alacaklar	31.12.2021	31.12.2020
Verilen depozito ve teminatlar	5.844	5.844
Toplam	5.844	5.844



BEŞLİ TEKSTİL. SAN. TİC. LTD. ŞTİ.
31.12.2021 TARİHİNDE SONA EREN HESAP DÖNEMİNE AİT
FİNANSAL TABLOLAR VE DİPNOTLAR
(Tutarlar, aksi belirtilmedikçe Türk Lirası ("TL") olarak ifade edilmiştir.)

c) Kısa vadeli diğer borçlar	31.12.2021	31.12.2020
Ödenecek gelir vergisi ve stopaj	199.620	141.329
Ödenecek diğer vergiler	503.647	--
Diğer borçlar	8.301	4.780
Toplam	711.568	146.109

NOT 8 – STOKLAR

	31.12.2021	31.12.2020
İlk madde ve malzeme	8.562.310	878.280
Yarı Mamuller	1.804.636	511.122
Mamuller	2.361.592	2.675.072
Toplam	12.728.538	4.064.474

NOT 9 – PEŞİN ÖDENMİŞ GİDERLER


Şirket'in 31.12.2021 ve 31.12.2020 tarihleri itibariyle peşin ödenen giderleri aşağıdaki gibidir:

Kısa vadeli peşin ödenmiş giderler	31.12.2021	31.12.2020
Peşin ödenen sigortalar	57.624	40.736
Peşin ödenen sipariş avansları	1.699.390	360.976
Toplam	1.757.014	401.712

NOT 10 – DİĞER VARLIKLAR VE YÜKÜMLÜLÜKLER

a) Diğer Dönen Varlıklar	31.12.2021	31.12.2020
Devreden KDV	93.091	316.559
Gelir Tahakkuku	--	25.732
Toplam	93.091	342.291

b) Diğer Kısa Vadeli Yükümlülükler	31.12.2021	31.12.2020
Alınan avanslar	361.107	4.445
Toplam	361.107	4.445



BEŞLİ TEKSTİL. SAN. TİC. LTD. ŞTİ.
31.12.2021 TARİHİNDE SONA EREN HESAP DÖNEMİNE AİT
FİNANSAL TABLOLAR VE DİPNOTLAR
(Tutarlar, aksi belirtilmedikçe Türk Lirası ("TL") olarak ifade edilmiştir.)

c) Diğer Kısa Vadeli Karşılıklar	31.12.2021	31.12.2020
Diğer	1.373	107.962
Toplam	1.373	107.962

NOT 11 – CANLI VARLIKLAR

Canlı Varlıklar	31.12.2021	31.12.2020
Diğer	600	800
Toplam	600	800

Maliyet	01.01.2021	Girişler	Çıkışlar	31.12.2021
Canlı varlık	1.000	--	--	1.000
Toplam	1.000	--	--	1.000

Birikmiş Amortismanlar (-)

Canlı varlık	200	200	--	400
Toplam	200	200	--	400

Net	800			600
------------	------------	--	--	------------

Maliyet	01.01.2020	Girişler	Çıkışlar	31.12.2020
Canlı varlık	--	1.000	--	1.000
Toplam	--	1.000	--	1.000


Birikmiş Amortismanlar (-)

Canlı varlık	--	200	--	200
Toplam	--	200	--	200

Net	--	800		800
------------	-----------	------------	--	------------

NOT 12 – MADDİ DURAN VARLIKLAR

Maliyet	01.01.2021	Girişler	Çıkışlar	Transfer	31.12.2021
Binalar	4.844.817	16.949	--	--	4.861.767
Tesis, Makine ve Cihazlar	1.309.369	14.600	--	200.000	1.523.969
Taşıtlar	1.375.833	1.727.060	(50.161)	--	3.052.732
Demirbaşlar	1.168.494	299.516	(25.234)	--	1.442.776
Diğer Duran Varlıklar	1.046.291	239.260	--	--	1.285.550
Toplam	9.744.804	2.297.385	(75.396)	200.000	12.166.794



BEŞLİ TEKSTİL. SAN. TİC. LTD. ŞTİ.
31.12.2021 TARİHİNDE SONA EREN HESAP DÖNEMİNE AİT
FİNANSAL TABLOLAR VE DİPNOTLAR
(Tutarlar, aksi belirtilmedikçe Türk Lirası ("TL") olarak ifade edilmiştir.)

Birikmiş Amortismanlar (-)					
Binalar	156.024	97.318	--	--	253.342
Tesis, Makine ve Cihazlar	308.614	124.326	--	11.677	444.617
Taşıtlar	342.208	326.807	(50.161)	--	618.854
Demirbaşlar	388.970	221.442	(1.504)	--	608.908
Diğer Duran Varlıklar	161.363	225.614	--	--	386.977
Toplam	1.357.179	995.507	(51.665)	11.677	2.312.698
Net	8.387.625		(23.730)	--	9.854.096

Maliyet	01.01.2020	Girışler	Çıkışlar	Transfer	31.12.2020
Binalar	4.599.733	245.084	--	--	4.844.817
Tesis, Makine ve Cihazlar	504.266	24.615	(19.243)	799.731	1.309.369
Taşıtlar	626.857	820.102	(71.126)	--	1.375.833
Demirbaşlar	874.581	305.733	(11.820)	--	1.168.494
Diğer Duran Varlıklar	447.074	595.827	--	3.390	1.046.291
Toplam	7.052.511	1.991.361	(102.189)	803.121	9.744.804


Birikmiş Amortismanlar (-)					
Binalar	59.626	96.398	--	--	156.024
Tesis, Makine ve Cihazlar	207.167	20.107	(19.242)	100.582	308.614
Taşıtlar	222.303	186.079	(66.174)	--	342.208
Demirbaşlar	242.313	150.338	(3.681)	--	388.970
Diğer Duran Varlıklar	46.269	114.585	--	509	161.363
Toplam	777.678	567.507	(89.097)	101.091	1.357.179
Net	6.274.833		(13.092)		8.387.625

NOT 13 – ŞEREFİYE DIŞINDAKİ MADDİ OLMAYAN VARLIKLAR

Maliyet	01.01.2021	Girışler	Çıkışlar	Transfer	31.12.2021
Haklar	102.849	346.441	(1.441)	(200.000)	247.849
Diğer	9.126	--	--	--	9.126
Toplam	111.975	346.441	(1.441)	(200.000)	256.975

Birikmiş Amortismanlar (-)					
Haklar	96.152	17.584	(305)	(11.677)	101.755
Diğer	7.901	1.225	--	--	9.126
Toplam	104.053	18.809	(305)	(11.677)	110.881

Net	7.921				146.094
------------	--------------	--	--	--	----------------



BEŞLİ TEKSTİL. SAN. TİC. LTD. ŞTİ.
31.12.2021 TARİHİNDE SONA EREN HESAP DÖNEMİNE AİT
FİNANSAL TABLOLAR VE DİPNOTLAR
(Tutarlar, aksi belirtilmedikçe Türk Lirası ("TL") olarak ifade edilmiştir.)


Maliyet	01.01.2020	Girişler	Çıkışlar	Transfer	31.12.2020
Haklar	753.724	152.246	--	(803.121)	102.849
Diğer	9.126	--	--	--	9.126
Toplam	762.850	152.246	--	(803.121)	111.975
Birikmiş Amortismanlar (-)					
Haklar	184.351	12.893	--	(101.091)	96.153
Diğer	5.605	2.296	--	--	7.901
Toplam	189.956	15.189	--	(101.091)	104.054
Net	572.894				7.921

NOT 14 -KULLANIM HAKKI VARLIKLAR

Maliyet	01.01.2021	Girişler	Çıkışlar	31.12.2021
Binalar	2.307.345	1.326.723	--	3.634.068
Toplam	2.307.345	1.326.723	--	3.634.068
Birikmiş Amortismanlar (-)				
Binalar	(615.296)	(726.816)	--	(1.342.112)
Toplam	(615.296)	(726.816)	--	(1.342.112)
Net	1.692.049	--	--	2.291.956

Maliyet	01.01.2020	Girişler	Çıkışlar	31.12.2020
Binalar	2.307.345	--	--	2.307.345
Toplam	2.307.345	--	--	2.307.345

Birikmiş Amortismanlar (-)				
Binalar	(153.824)	(461.472)	--	(615.296)
Toplam	(153.824)	(461.472)	--	(615.296)
Net	2.153.521			1.692.049



BEŞLİ TEKSTİL. SAN. TİC. LTD. ŞTİ.
31.12.2021 TARİHİNDE SONA EREN HESAP DÖNEMİNE AİT
FİNANSAL TABLOLAR VE DİPNOTLAR
(Tutarlar, aksi belirtilmedikçe Türk Lirası ("TL") olarak ifade edilmiştir.)

NOT 15 – KARŞILIKLAR, KOŞULLU VARLIK VE YÜKÜMLÜLÜKLER

31.12.2021 ve 31.12.2020 tarihleri itibariyle Şirket'in Teminat/Rehin/İpotek ("TRİ") pozisyonuna ilişkin tabloları aşağıdaki gibidir:

	31.12.2021
A. Kendi tüzel kişiliği adına vermiş olduğu TRİ'lerin toplam tutarı	5.600.500
B. Olağan ticari faaliyetlerinin yürütülmesi amacıyla diğer 3.kişilerin borcunu temin amacıyla vermiş TRİ'lerin toplam tutarı	
C. Diğer verilen TRİ'lerin toplam tutarı	--
Toplam	5.600.500
Şirket'in vermiş olduğu TRİ'lerin Şirket özkaynaklarına oranı	20,51%

a) Verilen Teminatlar	31.12.2021
Verilen teminat mektupları	5.600.500
Verilen teminatlar toplamı	5.600.500


Verilen teminat mektuplarının detayı aşağıdaki gibidir.

	31.12.2021
Satıcılara verilen teminat mektupları ve kefaletler	5.600.500
Verilen teminat mektupları	5.600.500

b) Alınan teminatlar: Yoktur (31.12.2020: Yoktur).

NOT 16 – ÇALIŞANLARA SAĞLANAN FAYDALAR

Çalışanlara Sağlanan Kısa Vadeli Faydalar Kapsamında Borçlar	31.12.2021	31.12.2020
Personele borçlar	865.443	668.396
Ödenecek SGK kesintileri	426.693	247.250
Diğer	7.372	4.522
Toplam	1.299.508	920.168
Çalışanlara Sağlanan Kısa Vadeli Faydalar Kullanılmayan izin karşılıkları	31.12.2021	31.12.2020
	240.372	186.104
Çalışanlara Sağlanan Uzun Vadeli Faydalar	31.12.2021	31.12.2020
Kıdem Tazminatı Karşılığı	1.467.749	1.029.485



BEŞLİ TEKSTİL. SAN. TİC. LTD. ŞTİ.
31.12.2021 TARİHİNDE SONA EREN HESAP DÖNEMİNE AİT
FİNANSAL TABLOLAR VE DİPNOTLAR
(Tutarlar, aksi belirtilmedikçe Türk Lirası ("TL") olarak ifade edilmiştir.)

Yürürlükteki Türk İş Kanunu'na göre, Şirket bir yılını doldurmuş olan ve Şirket'le ilişkisi kesilen veya 25 hizmet yılını (kadınlarda 20 yıl) dolduran ve emekliliğini kazanan (kadımlar için 58 yaşında, erkekler için 60 yaşında), askere çağrılan veya vefat eden personeli için kıdem tazminatı ödemekle mükelleftir.

23.05.2002'deki mevzuat değişikliğinden sonra emeklilikten önceki hizmet süresine ilişkin bazı geçiş süreci maddeleri yürürlüğe konmuştur.

Ödenecek tazminat her hizmet yılı için bir aylık brüt maaş kadardır ve bu tutar 31.12.2021 tarihi itibarıyla 8.284,51 TL (31.12.2020: 7.117,17 TL) ile sınırlandırılmıştır. 01.01.2022 tarihi itibarıyla kıdem tazminatı tavanı 10.848,59 TL'ye yükseltilmiştir.

Kıdem tazminatı yükümlülüğü zorunluluk olmadığından dolayı herhangi bir fonlamaya tabi değildir. Kıdem tazminatı yükümlülüğü şirketin çalışanlarının emekli olmasından doğan gelecekteki olası yükümlülüğün bugünkü değerinin tahminine göre hesaplanır. TMS 19 "Çalışanlara Sağlanan Faydalar", işletmenin yükümlülüklerini tanımlanmış fayda planları kapsamında aktüeryal değerlendirme yöntemleri kullanılarak hesaplanmasını öngörür. Toplam yükümlülüklerin hesaplanmasında kullanılan aktüeryal varsayımlar aşağıda belirtilmiştir. Aktüeryal kayıp / (kazanç) kapsamlı gelir tablosunda " Tanımlanmış Fayda Planları Yeniden Ölçüm Kazançları/Kayıpları " içerisinde muhasebeleştirilmiştir.

Temel varsayım, her yıllık hizmet için belirlenen tavan karşılığının enflasyon ile orantılı olarak artmasıdır. Böylece uygulanan iskonto oranı enflasyonun beklenen etkilerinden arındırılmış gerçek oranı gösterir. Hizmet maliyeti ve faiz maliyeti personel giderleri içerisinde muhasebeleştirilmiştir. Kıdem tazminatı karşılığının dönem içindeki hareketleri aşağıdaki gibidir:

1 Ocak itibariyle karşılık	1.029.485	389.672
Faiz maliyeti	43.256	13.774
Hizmet maliyeti	484.765	468.358
Ödenen tazminat (-)	(427.638)	(133.937)
Aktüeryal fark	337.881	291.618
31 Aralık 2021 itibariyle karşılık	1.467.749	1.029.485

NOT 17 – ÖZKAYNAKLAR

a) Sermaye

31.12.2021 ve 31.12.2020 tarihleri itibarıyla Şirket'in hissedarları ve hisse oranları aşağıdaki gibidir :

Adı Soyadı/Ünvanı	31.12.2021		31.12.2020	
	Pay Tutarı	Oran %	Pay Tutarı	Oran %
Paşalı BEŞLİ	12.000.000	100,00	1.500.000	100,00
Toplam sermaye	12.000.000	100,00	1.500.000	100,00

Şirket'e ait kayıtlı sermaye tavanı ve hisse imtiyazı yoktur. Her bir pay 1.000 TL değerinde olup, 12.000 adet pay bulunmaktadır.



BEŞLİ TEKSTİL. SAN. TİC. LTD. ŞTİ.
31.12.2021 TARİHİNDE SONA EREN HESAP DÖNEMİNE AİT
FİNANSAL TABLOLAR VE DİPNOTLAR
(Tutarlar, aksi belirtilmedikçe Türk Lirası ("TL") olarak ifade edilmiştir.)

b) Kardan Ayrılan Kısıtlanmış Yedekler ve Geçmiş Yıl Kar/ Zararları

	31.12.2021	31.12.2020
Yasal Yedekler	242.299	1.278.740
Stok Affı Fonu	5.394.115	--
Geçmiş Yıl Kar/(Zararları)	767.208	1.538.416
Toplam	6.403.622	2.817.157

c) Emeklilik Planlarından Aktüeryal Kazanç /Kayıp Fonu


	31.12.2021	31.12.2020
Emeklilik planlarından aktüeryal kazanç / kayıp fonu	908.586	570.705
Toplam	908.586	570.705

Türk Ticaret Kanunu'na göre, yasal yedekler birinci ve ikinci tertip yasal yedekler olmak üzere ikiye ayrılır. Türk Ticaret Kanunu'na göre birinci tertip yasal yedekler, ödenmiş sermayesinin %20'sine ulaşıncaya kadar, kanuni net karın %5'i olarak ayrılır. İkinci tertip yasal yedekler ise ödenmiş sermayenin %5'ini aşan dağıtılan karın %10'udur. Türk Ticaret Kanunu'na göre, yasal yedekler ödenmiş sermayenin %50'sini geçmediği sürece sadece zararları netleştirmek için kullanılabilir, bunun dışında herhangi bir şekilde kullanılması mümkün değildir. İkinci tertip kanuni yedek akçe, %5 birinci tertip kanuni yedek akçe ayrıldıktan sonra kalan kar, dağıtım tabi tutulacaksa bu kısım üzerinden sınırsız olarak %10 oranında ayrılır. İkinci tertip kanuni yedek akçe şirketlerin zararlarına karşı kullanılabilir.

NOT 18 – HASILAT VE SATIŞLARIN MALİYETİ

Şirket'in Şirket'in başlıca gelir kaynağı yün, pamuk, ipek, suni ve sentetik elyaf ve benzeri maddelerden mamul tekstil ürünlerinin imalatı ve satışından elde ettiği esas faaliyet gelirlerini oluşturmaktadır.

	31.12.2021	31.12.2020
Satış gelirleri		
Yurtiçi satışlar	28.096.080	16.302.977
Yurtdışı satışlar	50.868.125	63.751.344
Diğer satışlar	103.605	--
Brüt satışlar	79.067.810	80.054.321
Satış indirimleri ve iskontoları (-)	(4.693.042)	(1.297.681)
Net satışlar	74.374.768	78.756.640
Satışların maliyeti		
Direk ilk madde ve malzeme maliyeti	39.480.931	42.845.223
Direk işçilik maliyeti	16.096.461	13.200.896
Genel üretim giderleri	6.963.088	10.467.531
Yarı mamullerdeki değişim	(1.293.514)	564.434
Mamullerdeki değişim	313.480	(1.630.196)
Satılan mamul maliyeti	61.560.446	65.447.888
Satılan ticari malların maliyeti	4.299.054	517.552
Satışların maliyeti toplamı	65.859.500	65.965.440
Brüt kar/ (zarar)	8.515.268	12.791.200




BEŞLİ TEKSTİL. SAN. TİC. LTD. ŞTİ.
31.12.2021 TARİHİNDE SONA EREN HESAP DÖNEMİNE AİT
FİNANSAL TABLOLAR VE DİPNOTLAR
(Tutarlar, aksi belirtilmedikçe Türk Lirası ("TL") olarak ifade edilmiştir.)

NOT 19 – PAZARLAMA GİDERLERİ VE GENEL YÖNETİM GİDERLERİ

	01.01.- 31.12.2021	01.01.- 31.12.2020
Pazarlama, satış ve dağıtım giderleri	403.995	385.582
Genel yönetim giderleri	6.222.550	4.842.758
Toplam	6.626.545	5.228.340

NOT 20 – NİTELİKLERİNE GÖRE GİDERLER

	01.01.- 31.12.2021	01.01.- 31.12.2020
Genel Yönetim Giderleri		
Müşavirlik gideri	110.081	37.191
Vergi resim ve harçlar	65.320	95.228
Amortisman gideri	456.055	518.021
Bakım ve onarım giderleri	47.978	39.395
Ücret gideri	3.935.687	2.674.073
Telefon, su internet, elektrik gideri	130.603	93.780
Kırtasiye gideri	89.056	76.974
Araç bakım onarım	121.964	117.254
Yemek gideri	132.408	55.399
Danışmanlık gideri	37.369	60.858
Aidat giderleri	88.471	67.476
İlan ve reklam giderleri	16.381	7.740
Dava ve icra giderleri	74.785	--
İş güvenliği gideri	82.490	34.716
Akaryakıt gideri	12.895	59.473
Nakliye giderleri	54.826	2.435
Temizlik Gideri	57.964	49.699
Şüpheli ticari alacak karşılığı	--	259.797
Kıdem ihbar tazminat gideri	381.343	307.435
Sigorta poliçe giderleri	75.834	--
Marka, Patent Gideri	--	7.450
Diğer	251.040	278.364
Toplam	6.222.550	4.842.758



BEŞLİ TEKSTİL. SAN. TİC. LTD. ŞTİ.
31.12.2021 TARİHİNDE SONA EREN HESAP DÖNEMİNE AİT
FİNANSAL TABLOLAR VE DİPNOTLAR
(Tutarlar, aksi belirtilmedikçe Türk Lirası ("TL") olarak ifade edilmiştir.)

	01.01.- 31.12.2021	01.01.- 31.12.2020
Pazarlama Satış ve Dağıtım Gideri		
İhracat giderleri	113.809	385.582
Kargo, Nakliye gideri	289.329	--
Diğer	857	--
Toplam	403.995	385.582

NOT 21 – ESAS FAALİYETLERDEN DİĞER GELİRLER VE GİDERLER


	01.01.- 31.12.2021	01.01.- 31.12.2020
Diğer faaliyetlerden gelir ve karlar		
Kur farkı geliri	6.554.493	865.198
Reeskont faiz geliri	1.223.793	2.374.957
Önceki dönem gelir ve karları	20.899	--
Konusu kalmayan karşılıklar	309.070	--
Sgk Teşvikleri	1.229.595	--
Maddi duran varlık satış karları	74.713	--
Diğer	131.986	2.159.672
Toplam	9.544.549	5.399.827

	01.01.- 31.12.2021	01.01.- 31.12.2020
Diğer faaliyetlerden gider ve zararlar		
İzin karşılık gideri	54.268	92.015
Reeskont faiz gideri	2.922.921	1.357.062
Matrah arttırımı gideri	731.359	--
Diğer	179.720	1.024.728
Toplam	3.888.268	2.473.805

NOT 22 – FİNANSMAN GELİRLERİ VE GİDERLERİ

	01.01.- 31.12.2021	01.01.- 31.12.2020
Finansman gelirleri		
Kur farkı geliri	2.975.796	1.289.250
Menkul kıymet satış geliri	40.058	186.980
Faiz gelirleri	1.871.748	1.331.485
Toplam	4.887.602	2.807.715

	01.01.- 31.12.2021	01.01.- 31.12.2020
Finansman giderleri		
Faiz giderleri	1.730.194	1.577.342
Kur farkı gideri	2.263.229	1.659.441
Toplam	3.993.423	3.236.783



BEŞLİ TEKSTİL. SAN. TİC. LTD. ŞTİ.
31.12.2021 TARİHİNDE SONA EREN HESAP DÖNEMİNE AİT
FİNANSAL TABLOLAR VE DİPNOTLAR
(Tutarlar, aksi belirtilmedikçe Türk Lirası ("TL") olarak ifade edilmiştir.)

NOT 23 – VERGİ VARLIK VE YÜKÜMLÜLÜKLERİ

	31.12.2021	31.12.2020
Ödenecek Kurumlar Vergisi	2.819.737	2.379.948
Eksi: Peşin Ödenen Vergi	(1.130.709)	(1.026.742)
Vergi Borcu / (Alacağı)	1.689.028	1.353.206
Cari dönem vergi gideri	(2.819.737)	(2.379.948)
Ertelenmiş Vergi (Alacağı), net	945.874	122.069
Toplam Vergi Borcu / (Alacağı)	(1.873.863)	(2.257.879)

Türkiye'de kurumlar vergisi oranı %20'dir. Kurumlar Vergisi Kanunu 'na eklenen Geçici 13'üncü madde uyarınca %20'lik kurumlar vergisi oranı, kurumların 2021 yılı kazançları için %25, 2022 yılı kazançları için %23 olarak uygulanmaktadır.. Kurumlar vergisi oranı kurumların ticari kazancına vergi yasaları gereğince indirimi kabul edilmeyen giderlerin ilave edilmesi, vergi yasalarında yer alan istisna ve indirimlerin indirilmesi sonucu bulunacak safi kurum kazancına uygulanır.

Zararlar gelecek yıllarda oluşacak vergilendirilebilir kardan düşülmek üzere, maksimum 5 yıl taşınabilir. Ancak oluşan zararlar geriye dönük olarak önceki yıllarda oluşan karlardan düşülemez.

Türkiye'de ödenecek vergiler konusunda vergi otoritesi ile mutabakat sağlamak gibi bir uygulama bulunmamaktadır. Kurumlar vergisi beyannamesi, hesap döneminin kapandığı ayı izleyen dördüncü ayın son gününe kadar beyan edilir ve ödenir.

Şirketler üçer aylık mali karları üzerinden %25 oranında (2021 yılı vergilendirme dönemleri için %25) geçici vergi hesaplar ve o dönemi izleyen ikinci ayın 17'üncü gününe kadar beyan edilir ve ödenir. Yıl içinde ödenen geçici vergi o yıla ait olup izleyen yıl verilecek kurumlar vergisi beyannamesi üzerinden hesaplanacak kurumlar vergisinden mahsup edilir. Mahsuba rağmen ödenmiş geçici vergi tutarı kalmış ise bu tutar nakden iade alınabileceği gibi mahsup edilebilir.

Gayrimenkul, İştirak Hissesi, Rüçhan Hakkı, Kurucu Senedi ve İntifa Senetleri Satış Kazancı İstisnası

Kurumların, en az iki tam yıl süreyle aktiflerinde yer alan iştirak hisselerinin, gayrimenkullerinin, rüçhan hakkı, kurucu senedi ve intifa senetleri satışından doğan kazançlarının %75'i kurumlar vergisinden istisnadır. Bununla birlikte, 7061 sayılı kanunla yapılan değişiklikle bu oran taşınmazlar açısından yüzde 75'ten yüzde 50'ye indirilmiş ve 2018 yılından itibaren hazırlanacak vergi beyannamelerinde bu oran taşınmazlar için yüzde 50 olarak kullanılmaya başlanılmıştır. İstisnadan yararlanmak için söz konusu kazancın pasifte bir fon hesabında tutulması ve 5 yıl süre ile işletmeden çekilmemesi gerekmektedir. Satış bedelinin satışın yapıldığı yılı izleyen ikinci takvim yılı sonuna kadar tahsil edilmesi gerekir. Türk vergi mevzuatına göre beyanname üzerinde gösterilen mali zararlar 5 yılı aşmamak kaydıyla dönem kurum kazancından indirilebilirler. Ancak, mali zararlar, geçmiş yıl karlarından mahsup edilemez.

Transfer fiyatlandırması

Kurumlar Vergisi Kanunu'nun 13. Maddesinin transfer fiyatlandırması yoluyla "Örtülü Kazanç Dağıtımı" başlığı altında transfer fiyatlandırması konusu işlenmektedir. 18 Kasım 2007 tarihinde yayımlanan "Transfer Fiyatlandırması Yoluyla Örtülü Kazanç Dağıtımı" hakkında Genel Tebliğ'de uygulamadaki detayları belirlemiştir. Eğer vergi mükellefleri ilgili kuruluşlarla (kişilerle), fiyatlandırmaları emsallere uygunluk ilkesi çerçevesinde yapılmayan ürün veya mal alım ve satım işlemlerine giriyorlarsa, o zaman



BEŞLİ TEKSTİL. SAN. TİC. LTD. ŞTİ.
31.12.2021 TARİHİNDE SONA EREN HESAP DÖNEMİNE AİT
FİNANSAL TABLOLAR VE DİPNOTLAR
(Tutarlar, aksi belirtilmedikçe Türk Lirası ("TL") olarak ifade edilmiştir.)

İlgili karlar transfer fiyatlaması yoluyla örtülü bir şekilde dağıtıldığı kanaatine varılacaktır. Bu tarz transfer fiyatlaması yoluyla örtülü kar dağıtımları kurumlar vergisi açısından vergi matrahından indirilemeyecektir.

Şirket'in 31.12.2021 ve 31.12.2020 tarihlerinde sona eren hesap dönemlerine ait gelir tablolarına yansıtılmış vergi tutarları aşağıda özetlenmiştir:

	31.12.2021	31.12.2020
Cari yıl vergisi	(2.819.737)	(2.379.948)
Ertelenmiş vergi	945.874	122.069
Toplam	(1.873.863)	(2.257.879)


Dönem Vergi Giderinin Dönem Karı İle Mutabakatı

	31.12.2021	31.12.2020
Vergi karşılığı öncesi dönem karı	10.816.060	9.793.218
Geçerli olan yasal vergisi oranı	25%	22%
Hesaplanan vergi	2.704.015	2.154.508
Kanunen Kabul edilmeyen giderlerin etkisi	136.219	225.440
Sermaye artışından kaynaklanan faiz indirimi	(20.497)	--
Gelir tablosundaki vergi karşılığı gideri	2.819.737	2.379.948

ERTELENMİŞ VERGİ VARLIK VE YÜKÜMLÜLÜĞÜ

Şirket, ertelenen vergi varlık ve yükümlülüklerini, bilanço kalemlerinin Tebliğ'e göre hazırlanmış finansal tabloları ile Vergi Usul Kanunu'na göre hazırlanmış yasal finansal tabloları arasındaki farklı değerlendirilmelerin sonucunda ortaya çıkan geçici farkların etkilerini dikkate alarak hesaplamaktadır.

İleriki dönemlerde gerçekleşecek geçici farklar üzerinden yükümlülük metoduna göre hesaplanan ertelenen vergi varlıkları ve yükümlülükleri için uygulanacak oran %23'dir (2020: %25). 31.12.2021 ve 31.12.2020 tarihleri itibariyle birikmiş geçici farklar ve ertelenmiş vergi alacak ve borçlarının yürürlükteki vergi oranları kullanılarak hazırlanan dökümü aşağıdaki gibidir:



BEŞLİ TEKSTİL. SAN. TİC. LTD. ŞTİ.
31.12.2021 TARİHİNDE SONA EREN HESAP DÖNEMİNE AİT
FİNANSAL TABLOLAR VE DİPNOTLAR
(Tutarlar, aksi belirtilmedikçe Türk Lirası ("TL") olarak ifade edilmiştir.)

<u>Ertelenen Vergi Varlıkları:</u>	Kümülatif Zamanlama Farkı		Ertelenen Vergi Varlıkları/ Yükümlülükleri	
	31.12.2021	31.12.2020	31.12.2021	31.12.2020
Kıdem tazminatı karşılığı	1.467.749	1.029.485	337.582	257.371
Maddi ve maddi olmayan duran varlıkların kayıtlı değeri ile vergi matrahları arasındaki net fark	3.006.751	501.391	691.553	125.348
Alacak reeskontu	2.118	12.929	487	3.232
Şüpheli alacak karşılık gideri	--	297.427	--	74.357
Kur değerlendirme farkı	9.122	--	2.098	--
Kredi faiz tahakkuku	336.946	52.537	77.498	13.134
izin karşılık gideri	240.372	186.104	55.286	46.526
Aktüeryal farklar	337.881	291.618	77.713	72.905
Ertelenen vergi varlıkları	5.400.939	2.371.491	1.242.217	592.873


	Kümülatif Zamanlama Farkı		Ertelenen Vergi Varlıkları / Yükümlülükleri	
	31.12.2021	31.12.2020	31.12.2021	31.12.2020
<u>Ertelenen Vergi Yükümlülüğü:</u>				
Borç reeskontu	776.034	1.886.804	178.488	471.701
Faiz geliri tahakkuku	--	13.269	--	3.317
Ertelenen vergi yükümlülüğü	776.034	1.900.073	178.488	475.018
Ertelenen vergi varlıkları, net	4.624.905	471.418	1.063.729	117.855

NOT 24 – PAY BAŞINA KAZANÇ/ (KAYIP)

Pay başına kar hisse grupları bazında aşağıda verilmiştir:

	01.01.- 31.12.2021	01.01.- 31.12.2020
Hissedarlara ait net kar	6.565.320	7.801.935
Ağırlıklı ortalama hisse sayısı	12.000	1.500
Hisse Başına Kar (Hisse Başına TL Olarak)	547,11	5.201,29

Her bir pay 1.000 TL değerinde olup, 12.000 adet pay bulunmaktadır.



BEŞLİ TEKSTİL. SAN. TİC. LTD. ŞTİ.
31.12.2021 TARİHİNDE SONA EREN HESAP DÖNEMİNE AİT
FİNANSAL TABLOLAR VE DİPNOTLAR
(Tutarlar, aksi belirtilmedikçe Türk Lirası ("TL") olarak ifade edilmiştir.)

NOT 25 – İLİŞKİLİ TARAF AÇIKLAMALARI

a)İlişkili taraflardan kısa vadeli ticari alacaklar	31.12.2021	31.12.2020
Beşli Fashion Tekstil Truz.Taş.İnş.San.	--	100.526
Tahakkuk etmemiş finansman giderleri (-)	--	(2.127)
Toplam	--	98.399

b)İlişkili taraflardan kısa vadeli diğer alacaklar	31.12.2021	31.12.2020
Paşalı BEŞLİ	--	2.780.565
Beşli Fashion Tekstil Truz.Taş.İnş.San.	--	508.515
Toplam	--	3.289.080

c)İlişkili taraflara ticari borçlar:	31.12.2021	31.12.2020
Beşli Fashion Tekstil Truz.Taş.İnş.San.	1.487.715	--
Tahakkuk etmemiş finansman giderleri (-)	(84.196)	--
Toplam	1.403.519	--

d)İlişkili taraflara diğer borçlar:	31.12.2021	31.12.2020
Paşalı BEŞLİ	259.072	--
Toplam	259.072	--


b) Kilit yönetici personele ödenen menfaatler: yoktur.

NOT 26 – FİNANSAL ARAÇLARDAN KAYNAKLANAN RİSKLERİN NİTELİĞİ VE DÜZEYİ

Finansal risk yönetimindeki hedefler

Şirket yönetimi, finansal piyasalara erişimin düzenli bir şekilde sağlanmasından ve Şirket'in faaliyetleri ile ilgili maruz kalınan finansal risklerin seviyesine ve büyüklüğüne göre analizini gösteren Şirket içi hazırlanan faaliyet raporları vasıtasıyla izlenmesinden ve yönetilmesinden sorumludur. Söz konusu bu riskler; piyasa riski (döviz kuru riski, gerçeğe uygun faiz oranı riski ve fiyat riskini içerir), kredi riski, likidite riskini kapsar.

Şirket'in finansman ihtiyacının en önemli belirleyicisi olan ticari borçlar ile ticari alacaklar ve stokların farkından oluşan "net işletme sermayesi" ihtiyacı olduğunda Şirket'in özkaynakları ve banka kredileri ile karşılanmaktadır. Bu itibarla ticari alacakların dağılımı, ödeme koşulları ve kalitesinin izlenmesi ve kontrolü açısından "risk yönetimi" büyük önem arz etmektedir. Şirket faaliyet gösterdiği alanda çok uzun yıllardır faaliyet gösterdiğinden piyasayı ve müşterileri çok iyi tanımaktadır.



BEŞLİ TEKSTİL. SAN. TİC. LTD. ŞTİ.
31.12.2021 TARİHİNDE SONA EREN HESAP DÖNEMİNE AİT
FİNANSAL TABLOLAR VE DİPNOTLAR
(Tutarlar, aksi belirtilmedikçe Türk Lirası ("TL") olarak ifade edilmiştir.)

Belli sabit bir müşteri portföyü oluşturmuş durumdadır. Bu müşteri riskleri yönetimce sürekli olarak izlenmektedir. Bu dönemlere ilişkin yapılacak vadeli toptan satışlarda az sayıda yeni müşteriler ise daha titizlikle incelenmekte daha sonra aşama aşama vadeli çalışmaya geçilmektedir.

Finansal Araçlar Kategorileri


	31.12.2021	31.12.2020
Finansal varlıklar		
Hazır değerler	14.467.713	28.580.028
Ticari alacaklar	21.459.874	9.660.055
Finansal yükümlülükler		
Finansal borçlar	8.095.581	10.070.053
Ticari borçlar	22.630.408	29.672.294

Şirket düzeyinde karşılaşılan piyasa riskleri, duyarlılık analizleri esasına göre ölçülmektedir. Cari hesap döneminde Şirket'in maruz kaldığı piyasa riskinde ya da karşılaşılan riskleri ele alış yönteminde veya bu riskleri nasıl ölçtüğüne dair kullandığı yöntemlerde, önceki dönemlere göre bir değişiklik olmamıştır.

Kredi Riski Açıklamaları:


Finansal araçları elinde bulundurmak, karşı tarafın anlaşmanın gereklerini yerine getirememesi riskini de taşımaktadır. Şirket yüksek oranda bilindik müşterileri ile çalışmaktadır. Ayrıca Şirket Yönetimi vadeli satışlarda ise bu riskleri dönemler itibarıyla gözden geçirdiği kredibilite çalışması ile minimize etmektedir. Kredi limitlerinin kullanımını Şirket tarafından sürekli olarak izlenmekte ve müşterinin finansal pozisyonu, geçmiş tecrübeler ve diğer faktörler göz önüne alınarak müşterinin kredi kalitesi sürekli değerlendirilmektedir. Ticari alacaklar, Şirket politikaları ve prosedürleri dikkate alınarak değerlendirilmekte ve bu doğrultuda varsa şüpheli alacak karşılığı ayrıldıktan sonra finansal durum tablosunda net olarak gösterilmektedir.

Aşağıdaki tabloda Şirket'in 31.12.2021 ve 31.12.2020 tarihleri itibarıyla alacaklarının ve hazır değerlerinin vade aşımı ve teminat yapısına ilişkin bilgiler yer almaktadır (TL).



BEŞLİ TEKSTİL. SAN. TİC. LTD. ŞTİ.
31.12.2021 TARİHİNDE SONA EREN HESAP DÖNEMİNE AİT
FİNANSAL TABLOLAR VE DİPNOTLAR
(Tutarlar, aksi belirtilmedikçe Türk Lirası ("TL") olarak ifade edilmiştir.)

31.12.2021	Alacaklar				Bankalardaki Diğer	
	Ticari Alacaklar		Diğer Alacaklar		Mevduat	
	İlişkili Taraf	Diğer Taraf	İlişkili Taraf	Diğer Taraf		
Raporlama tarihi itibariyle maruz kalınan azami kredi riski						
(A+B+C+D+E) (1)	--	21.459.874	--	467.101	14.450.625	17.088
- Azami riskin teminat, vs ile güvence altına alınmış kısmı	--	--	--	--	--	--
A. Vadesi geçmemiş ya da değer düşüklüğüne uğramamış finansal varlıkların net defter değeri	--	21.459.874	--	467.101	14.450.625	17.088
B. Koşulları yeniden görüşülmüş bulunan, aksi takdirde vadesi geçmiş veya değer düşüklüğüne uğramış sayılacak finansal varlıkların defter değeri	--	--	--	--	--	--
C. Vadesi geçmiş ancak değer düşüklüğüne uğramamış varlıkların net defter değeri	--	--	--	--	--	--
- Teminat, vs ile güvence altına alınmış kısmı	--	--	--	--	--	--
D. Değer düşüklüğüne uğrayan varlıkların net defter değerleri	--	--	--	--	--	--
- Vadesi geçmiş (brüt defter değeri)	--	--	--	--	--	--
- Değer düşüklüğü (-)	--	--	--	--	--	--
- Net değer teminat, vs ile güvence altına alınmış kısmı	--	--	--	--	--	--
- Vadesi geçmemiş (brüt defter değeri)	--	--	--	--	--	--
- Değer düşüklüğü (-)	--	--	--	--	--	--



BEŞLİ TEKSTİL. SAN. TİC. LTD. ŞTİ.
31.12.2021 TARİHİNDE SONA EREN HESAP DÖNEMİNE AİT
FİNANSAL TABLOLAR VE DİPNOTLAR
(Tutarlar, aksi belirtilmedikçe Türk Lirası ("TL") olarak ifade edilmiştir.)

31.12.2020	Alacaklar				Bankalardaki Diğer	
	Ticari Alacaklar		Diğer Alacaklar		Mevduat	
	İlişkili Taraf	Diğer Taraf	İlişkili Taraf	Diğer Taraf		
Raporlama tarihi itibarıyla maruz kalınan azami kredi riski						
(A+B+C+D+E) (1)	98.399	9.561.656	3.289.080	755.383	28.557.482	22.546
- Azami riskin teminat, vs ile güvence altına alınmış kısmı	--	--	--	--	--	--
A. Vadesi geçmemiş ya da değer düşüklüğüne uğramamış finansal varlıkların net defter değeri	98.399	9.561.656	3.289.080	755.383	28.557.482	22.546
B. Koşulları yeniden görüşülmüş bulunan, aksi takdirde vadesi geçmiş veya değer düşüklüğüne uğramış sayılacak finansal varlıkların defter değeri	--	--	--	--	--	--
C. Vadesi geçmiş ancak değer düşüklüğüne uğramamış varlıkların net defter değeri	--	--	--	--	--	--
- Teminat, vs ile güvence altına alınmış kısmı	--	--	--	--	--	--
D. Değer düşüklüğüne uğrayan varlıkların net defter değerleri	--	--	--	--	--	--
- Vadesi geçmiş (brüt defter değeri)	--	297.427	--	--	--	--
- Değer düşüklüğü (-)	--	(297.427)	--	--	--	--
- Net değer teminat, vs ile güvence altına alınmış kısmı	--	--	--	--	--	--
- Vadesi geçmemiş (brüt defter değeri)	--	--	--	--	--	--
- Değer düşüklüğü (-)	--	--	--	--	--	--
- Net değer teminat, vs ile güvence altına alınmış kısmı	--	--	--	--	--	--
E. Bilanço dışı kredi riski içeren unsurlar	--	--	--	--	--	--

Likidite Riski Açıklamaları:

Şirket, nakit akımlarını düzenli olarak takip ederek finansal varlıkların ve yükümlülüklerin vadelerinin eşleştirilmesi yoluyla yeterli fonların ve borçlanma rezervinin devamını sağlayarak, likidite riskini yönetir.

İhtiyatlı likidite riski yönetimi, yeterli ölçüde nakit tutmayı, yeterli miktarda kredi işlemleri ile fon kaynaklarının kullanılabilirliğini ve piyasa pozisyonlarını kapatabilme gücünü ifade eder.

Mevcut ve ilerideki muhtemel borç gereksinimlerinin fonlanabilme riski, yeterli sayıda ve yüksek kalitedeki kredi sağlayıcılarının erişilebilirliğinin sürekli kılınması suretiyle yönetilmektedir. Kredi kaynaklarının her an kullanıma hazır tutulması bir yönetim politikasıdır. Yönetim ve ortaklar aynı olduğundan yönetim sermaye artışı yoluyla hemen nakit oluşturma yolunu her zaman açık tutmaktadırlar.

Şirket, finansal araçların kayıtlı değerlerinin makul değerlerini yansıttığını düşünmektedir.

31.12.2021 ve 31.12.2020 tarihleri itibarıyla Şirket'in finansal yükümlülüklerinin vadesel dağılımı aşağıdaki gibidir:



BEŞLİ TEKSTİL. SAN. TİC. LTD. ŞTİ.
31.12.2021 TARİHİNDE SONA EREN HESAP DÖNEMİNE AİT
FİNANSAL TABLOLAR VE DİPNOTLAR
(Tutarlar, aksi belirtilmedikçe Türk Lirası ("TL") olarak ifade edilmiştir.)

31.12.2021

Sözleşme uyarınca vadeler	Defter değeri	Sözleşme uyarınca nakit çıkışlar toplamı (=I+II+III+IV)	3 aydan			
			kısa (I)	3-12 ay arası (II)	1-5 yıl arası (III)	5 yıldan uzun (IV)
Türev olmayan finansal yükümlülükler	33.760.094	34.190.062	26.191.196	4.544.135	3.454.731	--
Finansal borçlar	9.797.939	10.227.907	2.229.041	4.544.135	3.454.731	--
Ticari ve ilişkili taraflara borçlar	22.630.408	22.630.408	22.630.408	--	-	--
Diğer borçlar	970.640	970.640	970.640	--	--	--
Diğer kısa vadeli yükümlülükler	361.107	361.107	361.107	--	-	--

31.12.2020

Sözleşme uyarınca vadeler	Defter değeri	Sözleşme uyarınca nakit çıkışlar toplamı (=I+II+III+IV)	3 aydan			
			kısa (I)	3-12 ay arası (II)	1-5 yıl arası (III)	5 yıldan uzun (IV)
Türev olmayan finansal yükümlülükler	41.218.396	41.783.247	31.967.740	4.841.181	4.974.327	--
Finansal borçlar	11.395.548	11.960.399	2.144.892	4.841.181	4.974.327	--
Ticari ve ilişkili taraflara borçlar	29.672.294	29.672.294	29.672.294	-	--	--
Diğer borçlar	146.109	146.109	146.109	-	--	--
Diğer kısa vadeli yükümlülükler	4.445	4.445	4.445	-	--	--

Piyasa Riski Açıklamaları:


a. Döviz pozisyonu tablosu ve ilgili duyarlılık analizi

Şirket, döviz cinsinden varlık ve yükümlülüklerinin düşük olmasından dolayı bu kalemlerin Türk Lirası'na çevriminde kullanılan kur oranlarının değişimi nedeniyle kur riskine maruz kalmaktadır. Bu riskler, döviz pozisyonunun analiz edilmesi ile takip edilmekte ve sınırlandırılmaktadır.

Cari yılda Şirket'un maruz kaldığı piyasa riskinde veya maruz kalınan riskleri yönetim ve ölçüm yöntemlerinde, önceki yıla göre bir değişiklik olmamıştır.

Şirket'in esas faaliyet konusunu oluşturan satışları alışları ağırlıklı olarak Euro, ABD Doları ve Türk lirası üzerinden yapmaktadır. Alımlarından kaynaklı mallarda kurlardan kaynaklı olabilecek değişiklikler anında satıcı ve alıcılara yansıtılabilmekte ve bir risk oluşmamaktadır.

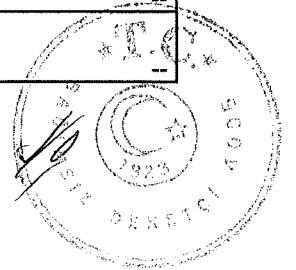
Şirket'in yabancı para cinsinden parasal ve parasal olmayan varlıklarının ve yükümlülüklerinin bilanço tarihi itibarıyla dağılımı aşağıdaki gibidir:



BEŞLİ TEKSTİL. SAN. TİC. LTD. ŞTİ.
31.12.2021 TARİHİNDE SONA EREN HESAP DÖNEMİNE AİT
FİNANSAL TABLOLAR VE DİPNOTLAR
(Tutarlar, aksi belirtilmedikçe Türk Lirası ("TL") olarak ifade edilmiştir.)

31.12.2021				
	TL Karşılığı	ABD Doları	Euro	İngiliz Sterlini
1. Ticari Alacaklar	6.285.690	471.580	--	--
2a. Parasal Finansal Varlıklar	13.031.403	943.963	29.783	--
2b. Diğer	--	--	--	--
3. Dönen Varlıklar (1+2+3)	19.317.093	1.415.543	29.783	--
4. Duran Varlıklar (4)	--	--	--	--
5. Toplam Varlıklar (3+4)	19.317.093	1.415.543	29.783	--
6. Ticari Borçlar	--	--	--	--
7 Finansal Yükümlülükler	--	--	--	--
8. Finansal Olan Diğer Yükümlülükler	(340.334)	--	(22.518)	--
9. Kısa Vadeli Yükümlülükler (6+7+8)	(340.334)	--	(22.518)	--
10. Uzun Vadeli Yükümlülükler	--	--	--	--
11. Toplam Yükümlülükler (9+10)	(340.334)	--	(22.518)	--
12. Net Yabancı Para Varlık/(Yükümlülük) Pozisyonu (5-11)	18.976.759	1.415.543	7.265	--

31.12.2020				
	TL Karşılığı	ABD Doları	Euro	İngiliz Sterlini
1. Ticari Alacaklar	5.920.448	764.119	27.548	--
2a. Parasal Finansal Varlıklar	23.291.085	3.139.214	--	--
2b. Diğer	--	--	--	--
3. Dönen Varlıklar (1+2+3)	29.211.533	3.903.333	27.548	--
4. Duran Varlıklar (4)	--	--	--	--
5. Toplam Varlıklar (3+4)	29.211.533	3.903.333	27.548	--
6. Ticari Borçlar	--	--	--	--
7 Finansal Yükümlülükler	--	--	--	--
8. Finansal Olan Diğer Yükümlülükler	--	--	--	--
9. Kısa Vadeli Yükümlülükler	--	--	--	--
10. Uzun Vadeli Yükümlülükler	--	--	--	--
11. Toplam Yükümlülükler (9+10)	--	--	--	--
12. Net Yabancı Para Varlık/(Yükümlülük) Pozisyonu (5-11)	29.211.533	3.903.333	27.548	--



BEŞLİ TEKSTİL. SAN. TİC. LTD. ŞTİ.
31.12.2021 TARİHİNDE SONA EREN HESAP DÖNEMİNE AİT
FİNANSAL TABLOLAR VE DİPNOTLAR
(Tutarlar, aksi belirtilmedikçe Türk Lirası ("TL") olarak ifade edilmiştir.)

Aşağıdaki tabloda 31.12.2021 ve 31.12.2020'de sona eren dönemlerde Şirket'in bilançosundaki net döviz pozisyonunun döviz kurlarındaki değişimlerle ulaşacağı durumlar özetlenmiştir. Şirket, ağırlıklı olarak ABD Doları, EURO cinsinden kur riskine maruz kalmaktadır.

Döviz Kuru Duyarlılık Analizi Tablosu				
31.12.2021				
31.12.2020				
Kar/Zarar				
Kar/Zarar				
	Yabancı Paranın Değer Kazanması	Yabancı Paranın Değer Kaybetmesi	Yabancı Paranın Değer Kazanması	Yabancı Paranın Değer Kaybetmesi
ABD Doları'nın TL karşısında %10 değişmesi halinde				
ABD Doları net varlık/yükümlülüğü	1.886.777	-1.886.777	2.896.039	-2.896.039
ABD Doları riskinden korunan kısım	--	--	--	--
Euro'nun TL karşısında %10 değişmesi halinde				
Euro net varlık/yükümlülüğü	10.960	-10.960	25.114	-25.114
Euro riskinden korunan kısım	--	--	--	--
Diğer Dövizler'in TL karşısında %10 değişmesi halinde				
GBP net varlık/yükümlülüğü	--	--	--	--
GBP riskinden korunan kısım	--	--	--	--

b. Faiz pozisyonu tablosu ve ilgili duyarlılık analizi

Şirket'in finansal yükümlülükleri, Şirket'in faiz oranı riskine maruz bırakmaktadır.

31.12.2021 ve 31.12.2020 tarihleri itibarıyla faiz pozisyonu tablosu aşağıdaki gibidir (TL):

Faiz pozisyonu tablosu	31.12.2021	31.12.2020
Sabit faizli finansal araçlar		
Finansal varlıklar	--	--
Sabit faizli finansal araçlar		
Finansal yükümlülükler	7.272.848	9.447.044
Değişken faizli finansal araçlar		
Finansal varlıklar	--	--
Finansal yükümlülükler	--	--



BEŞLİ TEKSTİL. SAN. TİC. LTD. ŞTİ.
31.12.2021 TARİHİNDE SONA EREN HESAP DÖNEMİNE AİT
FİNANSAL TABLOLAR VE DİPNOTLAR
(Tutarlar, aksi belirtilmedikçe Türk Lirası ("TL") olarak ifade edilmiştir.)

Sermaye yönetimi

Şirket'in sermaye yönetiminin birincil amacı, hisse değerlerini maksimize etmek sağlıklı sermaye yapısının devamlılığını sağlamaktır. Şirket, ekonomik koşulların değişimi ışığında, sermaye yapısını yönetmekte ve düzeltmeler yapmaktadır.

Şirket, üst yönetimin değerlendirmelerine dayanarak, yeni borç edinilmesi veya mevcut olan borcun geri ödenmesiyle; temettü politikası çerçevesinde nakit ve/veya bedelsiz hisse senedi şeklinde temettü dağıtılması ya da son olarak hisse ihracı yoluyla sermaye yapısını dengede tutmayı amaçlamaktadır.

Şirket, sermaye yönetiminde, bir yandan faaliyetlerinin sürekliliğini sağlamaya çalışırken, diğer yandan da borç ve özkaynak dengesini en verimli şekilde kullanarak karlılığını artırmayı hedeflemektedir. Şirket'in sermaye maliyeti ile birlikte her bir sermaye sınıfıyla ilişkilendirilen riskler üst yönetim tarafından değerlendirilir.

Şirket sermayeyi borç/kullanılan sermaye oranını kullanarak izler. Bu oran net borcun kullanılan sermayeye bölünmesiyle bulunur. Net borç, nakit ve nakit benzeri değerlerin toplam borç tutarından düşülmesiyle hesaplanır. Kullanılan sermaye, bilançoda gösterildiği gibi öz sermaye ile net borcun toplanmasıyla hesaplanır.

31.12.2021 ve 31.12.2020 tarihleri itibariyle net borç/kullanılan sermaye oranı aşağıdaki gibidir:

	31.12.2021	31.12.2020
Toplam yükümlülükler	38.636.612	45.290.339
Eksi (-): Hazır değerler	(14.467.713)	(28.580.028)
Net borç	24.168.899	16.710.311
Toplam özkaynaklar	25.877.528	12.689.797
Özkaynaklar + net borç	50.046.427	29.400.108
Net Borç / Toplam Sermaye oranı	48%	57%

c. Diğer risklere ilişkin duyarlılık analizi

Fiyat riski

Şirket, ticari mal fiyatlarındaki meydana gelebilecek düşüşler itibariyle minimum düzeyde fiyat riskine maruz kalmaktadır. Alımların çoğu fiyat değişikliklerini satıcılara yansıtılacak şekilde yapılmaktadır. Etkin satın alma ve stok yönetiminin de yardımıyla bu doğrultuda bir risk oluşmamaktadır.

NOT 27 – FİNANSAL ARAÇLAR (GERÇEĞE UYGUN DEĞER AÇIKLAMALARI VE FİNANSAL RİSKTEN KORUNMA MUHASEBESİ ÇERÇEVESİNDEKİ AÇIKLAMALAR)

Gerçeğe uygun değer, bir finansal aracın zorunlu bir satış veya tasfiye işlemi dışında gönüllü taraflar arasındaki bir cari işlemde, el değiştirebileceği tutar olup, eğer varsa oluşan bir piyasa fiyatı ile en iyi şekilde belirlenir.

Finansal araçların tahmini gerçeğe uygun değerleri, Şirket tarafından mevcut piyasa bilgileri ve uygun değerlendirme metodları kullanılarak belirlenmiştir. Ancak, gerçeğe uygun değer tahmini amacıyla piyasa verilerinin yorumlanmasında muhakeme kullanılır. Buna göre, burada sunulan tahminler, Şirket'in bir güncel piyasa işleminde elde edebileceği değerlerin göstergesi olmayabilir.



BEŞLİ TEKSTİL. SAN. TİC. LTD. ŞTİ.
31.12.2021 TARİHİNDE SONA EREN HESAP DÖNEMİNE AİT
FİNANSAL TABLOLAR VE DİPNOTLAR
(Tutarlar, aksi belirtilmedikçe Türk Lirası ("TL") olarak ifade edilmiştir.)

Aşağıdaki yöntem ve varsayımlar, gerçeğe uygun değeri belirlenebilen finansal araçların gerçeğe uygun değerlerinin tahmininde kullanılmıştır:

Finansal varlıklar

Yıl sonu kurlarıyla çevrilen döviz dayalı olan bakiyelerin gerçeğe uygun değerlerinin, kayıtlı değerlerine yaklaştığı kabul edilmektedir. Nakit ve nakit benzerleri gerçeğe uygun değerleri ile gösterilmektedir. Ticari ve ilişkili taraflardan alacakların rayiç bedellerinin, kısa vadeli olmaları sebebiyle gerçeğe uygun değerlerinin defter değerlerine yaklaştığı varsayılmaktadır.

Finansal yükümlülükler

Ticari borçlar, ilişkili taraflara borçlar ve diğer parasal yükümlülüklerin iskonto edilmiş kayıtlı değerleri ile gerçeğe uygun değerlerine yaklaşık tutarlar üzerinden gösterildiği tahmin edilmekte olup yıl sonu kurlarıyla çevrilen döviz dayalı olan bakiyelerin gerçeğe uygun değerlerinin, kayıtlı değerlerine yaklaştığı kabul edilmektedir. Diğer parasal borçların gerçeğe uygun değerlerinin, kısa vadeli olmaları nedeniyle kayıtlı değerlerine yakın olduğu öngörülmektedir.

NOT 28 – RAPORLAMA DÖNEMİNDEN SONRAKİ OLAYLAR

28-1- Kıdem tazminatı tavanı 01.07.2022 tarihi itibarıyla 15.371,40 TL'ye yükseltilmiştir.

NOT 29 – BAĞIMSIZ DENETİM KURULUŞUNDAN ALINAN HİZMETLERE İLİŞKİN ÜCRETLER


Şirket'in 31.12.2021 tarihinde sona eren raporlama dönemine ilişkin bağımsız denetim ücret gideri 35.000 TL'dir.

Şirket'in 31.12.2021 tarihinde sona eren raporlama döneminde bağımsız denetim kuruluşundan alınan finansal tabloların bağımsız denetimi dışında farklı bir hizmet bulunmamaktadır.

NOT 30 – TFRS İLK GEÇİŞ

TFRS açılış finansal durum tablosunda (bilançosunda) kullanılan muhasebe politikaları ile TFRS'lerin ilk kez uygulandığı finansal tablolarda sunulan dönemlerde kullanılan muhasebe politikaları birbiriyle aynı olmalıdır. Bu kapsamda Şirket, 31.12.2021, 31.12.2020 ve 01.01.2020 tarihi itibarıyla düzenlenmiş finansal tablolarını TMS/TFRS'lere uygun olarak hazırlamıştır.

VARLIKLAR	Dipnot	TMS Öncesi	Kar Zarara	Hesaplar	TMS Uyumlu
		01.01.2019	İlişkin	Arası	
		01.01.2019	Düzeltilmeler	Sınıflamalar	31.12.2019
Dönen Varlıklar					
Nakit ve Nakit benzerleri	1)	18.667.301	5.271	--	18.672.572
Ticari Alacaklar	2)	13.329.322	(177.019)	--	13.152.303
Diğer Alacaklar		673.866	--	--	673.866
Stoklar		3.400.015	--	--	3.400.015
Peşin Ödenmiş Giderler		222.719	--	--	222.719
Diğer Dönen Varlıklar		421.465	--	--	421.465
TOPLAM DÖNEN VARLIKLAR		36.714.688	(171.748)	--	36.542.940



BEŞLİ TEKSTİL. SAN. TİC. LTD. ŞTİ.
31.12.2021 TARİHİNDE SONA EREN HESAP DÖNEMİNE AİT
FİNANSAL TABLOLAR VE DİPNOTLAR
(Tutarlar, aksi belirtilmedikçe Türk Lirası ("TL") olarak ifade edilmiştir.)

Duran Varlıklar

Diğer alacaklar		872	--	--	872
Maddi Duran Varlıklar	3)	9.255.086	(3.518.661)	538.406	6.274.831
Maddi Olmayan Duran Varlıklar	4)	902.494	208.806	(538.406)	572.894
Peşin Ödenmiş Giderler		664.309	--	--	664.309
Ertelenmiş Vergi Varlığı	5)	--	249.558	--	249.558
Kullanım varlık hakları	6)	--	2.153.521	--	2.153.521
TOPLAM DURAN VARLIKLAR		10.822.761	(906.776)	--	9.915.985
TOPLAM VARLIKLAR		47.537.449	(1.078.524)	--	46.458.925


KAYNAKLAR

Kısa Vadeli Yükümlülükler

Kısa Vadeli Borçlanmalar	7)	2.125.000	453.868	--	2.578.868
Ticari Borçlar	8)	32.836.925	(1.148.236)	--	31.688.689
Çalışanlara Sağlanan Faydalar Kapsamında Borçlar		831.092	--	--	831.092
Diğer Borçlar		--	--	--	--
İlişkili Taraflara Diğer Borçlar		372.723	--	--	372.723
İlişkili Olmayan Taraflara Diğer Borçlar		112.756	--	--	112.756
Dönem Karı Vergi Yükümlülüğü		340.507	--	--	340.507
Kısa Vadeli Karşılıklar	9)	11.256	94.089	--	105.345
Diğer Kısa Vadeli Yükümlülükler		--	--	--	--
ARA TOPLAM		36.630.259	(600.279)	--	36.029.980

Uzun Vadeli Yükümlülükler

Uzun Vadeli Borçlanmalar	10)	3.468.577	1.720.680	--	5.189.257
İlişkili Olmayan Taraflara Diğer Borçlar		--	--	--	--
Çalışanlara Sağlanan Faydalar Kapsamında Borçlar	11)	--	389.672	--	389.672
Ertelenmiş Vergi Yükümlülüğü	12)	--	253.772	--	253.772
TOPLAM UZUN VADELİ YÜKÜMLÜLÜKLER		3.468.577	2.364.124	--	5.832.701




BEŞLİ TEKSTİL. SAN. TİC. LTD. ŞTİ.
31.12.2021 TARİHİNDE SONA EREN HESAP DÖNEMİNE AİT
FİNANSAL TABLOLAR VE DİPNOTLAR
(Tutarlar, aksi belirtilmedikçe Türk Lirası ("TL") olarak ifade edilmiştir.)

ÖZKAYNAKLAR

Ana Ortaklığa Ait Özkaynaklar		7.438.613	(3.001.020)	--	4.437.593
Ödenmiş Sermaye		1.500.000	--	--	1.500.000
Emeklilik planlarından aktüeryal (kayıp)/kazançlar	13)	--	279.087	--	279.087
Kârdan Ayrılan Kısıtlanmış Yedekler	14)	4.640.186	(3.500.000)	--	1.140.186
Geçmiş Yıllar Kârları/Zararları		(1.472.639)	--	--	(1.472.639)
Dönem net karı	15)	2.771.066	378.544		3.149.610
TOPLAM ÖZKAYNAKLAR		7.438.613	(2.842.369)	--	4.596.244
TOPLAM KAYNAKLAR		47.537.449	(1.078.524)	--	46.458.925

- 1) Nakit ve nakit benzerleri hesabına yapılan 5.271 TL vadeli hesapların faiz tahakkuku kaydı etkisidir.
- 2) Ticari alacaklar hesabında yapılan (177.019) TL reeskont düzeltmesi kaydı etkisidir.
- 3) Maddi duran varlık hesaplarına yapılan (3.500.000) TL sabit kıymet değer artışı iptali, (18.661) TL TMS amortisman farklarından, 538.406 TL özel maliyet sınıflandırmasıdır.
- 4) Maddi olmayan duran varlıklara yapılan 208.806 TL düzeltme TMS amortisman düzeltmesi farklarından, (538.406) TL özel maliyet sınıflamasıdır.
- 5) Ertelenen vergi varlığı ve yükümlülüğünde 249.558 TL tutarındaki düzeltme KGK Raporlama Standartları'na geçiş için yapılan kayıtların vergi etkisini göstermektedir.
- 6) Kullanım varlık hakları hesabına 2.153.521 TL TFRS 16 kapsamında düzeltme yapılmıştır.
- 7) Kısa vadeli borçlanmalar hesabına 4.343 TL faiz karşılığı düzeltmesi, 449.525 TL finansal kiralama düzeltmesi yapılmıştır.
- 8) Ticari borçlar hesabına yapılan (1.148.236) TL reeskont düzeltmesi yapılmıştır.
- 9) Çalışanlara sağlanan faydalar kapsamında borçlar hesabına 94.089 TL izin karşılığı kaydı ayrılmıştır.
- 10) Uzun vadeli borçlanmalar hesabına yapılan 11.151 TL faiz karşılığı ve 1.709.529 TL finansal kirama düzeltmesi yapılmıştır.
- 11) Çalışanlara sağlanan faydalar kapsamında 389.672 TL kıdem tazminatı karşılığı ayrılmıştır.
- 12) Ertelenmiş vergi yükümlülüğü hesabında yapılan 253.772 TL düzeltme ertelenmiş vergi varlığı etkisidir.
- 13) Emeklilik planlarından aktüeryal (kayıp/kazanç) hesabına yapılan 279.087 TL kıdem tazminatı karşılığı etkisidir.



BEŞLİ TEKSTİL. SAN. TİC. LTD. ŞTİ.
31.12.2021 TARİHİNDE SONA EREN HESAP DÖNEMİNE AİT
FİNANSAL TABLOLAR VE DİPNOTLAR
(Tutarlar, aksi belirtilmedikçe Türk Lirası ("TL") olarak ifade edilmiştir.)

14) Kardan ayrılan kısıtlanmış yedekler hesabına yapılan (3.500.000) TL sabit kıymetlerde yeniden değerlendirme artışı iptali yapılmıştır.

KÂR VEYA ZARAR KISMI	Dipnot	TMS Öncesi	31.12.2016	Kar Zarara	Hesaplar	TMS
		31.12.2019	Taşıma	İlişkin	Arası	Uyumlu
			Kayıtları	Düzeltilmeler	Sınıflamalar	31.12.2019
Hasılat	1)	76.610.993	--	--	(2.141.908)	74.469.085
Satışların Maliyeti (-)	2)	(70.179.339)	--	(193.351)	--	(70.372.690)
Brüt Kâr/Zarar		6.431.654	--	(193.351)	(2.141.908)	4.096.395
Pazarlama Satış Giderleri (-)		(542.259)	--	--	--	(542.259)
Genel Yönetim Giderleri (-)	3)	(3.474.019)	--	(279.087)	--	(3.753.106)
Esas Faaliyetlerden Diğer Gelirler	4)	410.194	--	3.290.144	--	3.700.338
Esas Faaliyetlerden Diğer Giderler (-)	5)	(200.435)	--	(94.089)	(177.019)	(471.543)
Esas Faaliyet Kârı/Zararı		2.625.135	--	2.723.617	(2.318.927)	3.029.825
SÜRDÜRÜLEN FAALİYETLER						
VERGİ ÖNCESİ KÂRI/ZARARI		2.625.135	--	2.723.617	(2.318.927)	3.029.825
Finansal gelir ve giderler	6)	957.182	--	(21.932)	--	935.250
Sürdürülen Faaliyetler Vergi Gideri/Geliri		(811.251)	--	--	--	(815.465)
Dönem Vergi Gideri/Geliri		(811.251)	--	--	--	(811.251)
Ertelenmiş Vergi Gideri/Geliri	7)	--	--	(4.214)	--	(4.214)
DURDURULAN FAALİYETLER						
DÖNEM KÂRI/ZARARI		--	--	--	--	--
DÖNEM KÂRI/ZARARI		2.771.066	--	2.701.685	(2.318.927)	3.149.610

1) Hasılat kısmında oluşan (2.141.904) TL SGK teşvik ve kur farkı 1 sınıflamasıdır.

2) Satışların maliyeti kısmında oluşan (193.351) TL TMS kapsamında amortisman, kıdem tazminatı ve TFRS-16 düzeltmesidir.

3) Genel yönetim giderlerinde oluşan (279.087) TL düzeltme kıdem tazminatı düzeltmesidir.

4) Esas faaliyetlerden diğer gelirler hesabına 1.584.256 TL SGK teşviği 557.652 TL kur farkı ve 1.148.236 TL reeskont sınıflandırması tutarıdır.

5) Esas faaliyetlerden diğer giderlere gelen (94.089) TL sınıflandırma, (177.019) TL reeskont sınıflandırmasıdır

6) Finansal gelir ve giderlerde yapılan (10.223) TL faiz karşılığı, (11.709) TL tfrs16 düzeltmesidir.

7) Ertelenmiş vergi gider/geliri hesabında yapılan (4.214) TL tutarı ertelenmiş vergi düzeltmesi etkisidir.

